

**RECIBO**

201913692



ENTE FISCALIZADO: Municipio ADMINISTRACIÓN: 2018-2021  
 RECIBIMOS DEL C. Bernardino Aquino Belendez  
 CARGO: Presidente Municipal Constitucional  
 PROCEDENCIA: 15/09 San Antonio Cañada, Puebla

DESCRIPCIÓN DE LA DOCUMENTACIÓN:

| TIPO DE DOCUMENTO      | AÑO  | MES  | MEDIOS DE ALMACENAMIENTO | NÚMERO DE LEGAJOS (Documentación Comprobatoria) |
|------------------------|------|------|--------------------------|---|
| 30 Estados Financieros | 2019 | Mayo | Disco(s): -1- CD/DVD     | 2   |

Observaciones :

CUATRO VECES HEROICA PUEBLA DE ZARAGOZA, 12 DE JUNIO DE 2019

Módulo: 7 Tehuacán

Recibido en: Oficinas A.S.P.

**CLAVE:** 15-09  
**OFICIO NÚM:** CONT.036/06-19.  
**FECHA:** 12 DE JUNIO DE 2019.  
**ASUNTO:** Entrega de Estados  
Financieros del mes de Mayo de  
2019.

**DR. ALBERTO JAVIER SEGOVIA BLUMENKRON**  
**ENCARGADO DEL DESPACHO DE LA AUDITORIA**  
**SUPERIOR DEL ESTADO DE PUEBLA.**  
**P R E S E N T E.**

De conformidad con lo dispuesto por los artículos 115 fracción IV penúltimo párrafo de la Constitución Política de los Estados Unidos Mexicanos, 113 de la Constitución Política del Estado Libre y Soberano de Puebla; 54 fracción I y IX inciso a, de la Ley de Rendición de Cuentas y Fiscalización Superior del Estado de Puebla; 70 y 78 fracción XIII de la Ley Orgánica Municipal, remito a usted Estados Financieros correspondiente al mes de mayo de 2019.

La información anterior, fue revisada y aprobada mediante acta de acuerdo de Cabildo certificada de fecha 11 de junio de 2019 que se adjunta al presente.

Se anexa disco.

Sin otro sobre el particular quedo como su más S.S.

**Atentamente.**



**C. Bernardino Aquino Belendez.**  
**Presidente Municipal Constitucional.**



PRESIDENCIA MUNICIPAL  
H. AYUNTAMIENTO DE  
SAN ANTONIO  
CAÑADA, PUEBLA.  
PRESIDENTE  
MUNICIPAL  
2018-2021



AJALPAN PUEBLA A 10 DE JUNIO  
DE 2019.

**DR. ALBERTO JAVIER SEGOVIA BLUMENKRON**  
**ENCARGADO DE DESPACHO DE LA**  
**AUDITORIA SUPERIOR DEL ESTADO DE PUEBLA.**  
**P R E S E N T E.**

PARA CUMPLIR CON LOS LINEAMIENTOS PARA LA DESIGNACIÓN, CONTRATACIÓN, CONTROL Y EVALUACIÓN DE LOS(LAS) AUDITORES(AS) EXTERNOS(AS) QUE CONTRATEN LAS ENTIDADES FISCALIZADAS PARA DICTAMINAR SUS ESTADOS FINANCIEROS, CONTABLES, PRESUPUESTARIOS Y PROGRAMÁTICOS, POR EL EJERCICIO 2019, POR MEDIO DE LA PRESENTE HAGO CONSTAR QUE LA DOCUMENTACION RELATIVA A LOS ESTADOS FINANCIEROS CORRESPONDIENTES AL MES DE MAYO DE 2019, DEL H. AYUNTAMIENTO MUNICIPAL CONSTITUCIONAL DE SAN ANTONIO CAÑADA PUEBLA, SE ENCUENTRA A MI DISPOSICION PARA SU REVISION CORRESPONDIENTE.

SIN MAS SOBRE EL PARTICULAR Y ESPERANDO HABER CUMPLIDO EN TIEMPO Y FORMA CON LAS CONDICIONES ESTABLECIDAS, QUEDO DE UD. COMO S.S.

ATENTAMENTE

**L.C.C. JULIO CESAR BARBOSA HUESCA**  
**REGISTRO NUM.: ASP-067/19**



**C.P.C. JULIO CESAR  
BARBOSA HUESCA**

**CONTADORES PÚBLICOS,  
AUDITORES Y ABOGADOS**

CUAUHTEMOC NORTE No. 112

ANTES 6 COL. CENTRO

AJALPAN, PUEBLA. C.P. 75910

TEL. (044) 238 101 85 42



MUNICIPIO DE SAN ANTONIO CAÑADA PUEBLA  
 RFC: MSA9302157R3  
 ESTADO DE SITUACIÓN FINANCIERA AL 31 DE MAYO DE 2019

|  | 2019                 | 2018                | 2019              | 2018              |
|--|----------------------|---------------------|-------------------|-------------------|
| <b>ACTIVO</b>  |                      |                     |                   |                   |
| <b>ACTIVO CIRCULANTE</b>   |                      |                     |                   |                   |
| EFFECTIVO Y EQUIVALENTES   |                      |                     |                   |                   |
| DERECHOS A RECIBIR EFFECTIVO O EQUIVALENTES                              | 2,668,796.16         | 5,617,467.62        | 135,909.45        | 790,995.24        |
| DERECHOS A RECIBIR BIENES O SERVICIOS                                    | 40,882.08            | 158,858.24          | 0.00              | 0.00              |
| INVENTARIOS  | 572,895.14           | 899,100.00          | 0.00              | 0.00              |
| ALMACENES  | 0.00                 | 0.00                | 0.00              | 0.00              |
| ESTIMACIÓN POR PÉRDIDAS O DETERIORO DE ACTIVOS CIRCULANTES               | 0.00                 | 0.00                | 0.00              | 0.00              |
| OTROS ACTIVOS CIRCULANTES  | 0.00                 | 0.00                | 0.00              | 0.00              |
| <b>TOTAL DE ACTIVO CIRCULANTE</b>  | <b>3,282,573.38</b>  | <b>6,685,425.86</b> | <b>135,909.45</b> | <b>790,995.24</b> |
| <b>ACTIVO NO CIRCULANTE</b>  |                      |                     |                   |                   |
| INVERSIONES FINANCIERAS A LARGO PLAZO                                    | 0.00                 | 0.00                |                   |                   |
| DERECHOS A RECIBIR EFFECTIVO O EQUIVALENTES A LARGO PLAZO                | 0.00                 | 0.00                |                   |                   |
| BIENES INMUEBLES, INFRAESTRUCTURA Y CONSTRUCCIONES EN PROCESO            | 10,704,921.39        | 8,097,034.96        | 0.00              | 0.00              |
| BIENES MUEBLES   | 2,937,833.50         | 3,795,832.70        | 0.00              | 0.00              |
| ACTIVOS INTANGIBLES  | 0.00                 | 0.00                | 0.00              | 0.00              |
| DEPRECIACIÓN, DETERIORO Y AMORTIZACIÓN ACUMULADA DE BIENES               | -1,654,377.13        | -2,448,801.29       | 0.00              | 0.00              |
| ACTIVOS DIFERIDOS  | 0.00                 | 0.00                | 0.00              | 0.00              |
| ESTIMACIÓN POR PÉRDIDA O DETERIORO DE ACTIVOS NO CIRCULANTES             | 0.00                 | 0.00                | 0.00              | 0.00              |
| OTROS ACTIVOS NO CIRCULANTES   | 0.00                 | 0.00                | 0.00              | 0.00              |
| <b>TOTAL DE ACTIVO NO CIRCULANTE</b>                                     | <b>11,988,377.76</b> | <b>9,444,066.37</b> | <b>135,909.45</b> | <b>790,995.24</b> |
| <b>TOTAL DEL PASIVO</b>  |                      |                     |                   |                   |
| <b>PASIVO CIRCULANTE</b>   |                      |                     |                   |                   |
| CUENTAS POR PAGAR A CORTO PLAZO  |                      |                     |                   |                   |
| DOCUMENTOS POR PAGAR A CORTO PLAZO                                       |                      |                     |                   |                   |
| PORCIÓN A CORTO PLAZO DE LA DEUDA PÚBLICA A LARGO PLAZO                  |                      |                     |                   |                   |
| TÍTULOS Y VALORES A CORTO PLAZO  |                      |                     |                   |                   |
| PASIVOS DIFERIDOS A CORTO PLAZO  |                      |                     |                   |                   |
| FONDOS Y BIENES DE TERCEROS EN GARANTÍA Y/O ADMINISTRACIÓN A CORTO PLAZO |                      |                     |                   |                   |
| PROVISIONES A CORTO PLAZO  |                      |                     |                   |                   |
| OTROS PASIVOS A CORTO PLAZO  |                      |                     |                   |                   |
| <b>TOTAL DE PASIVO CIRCULANTE</b>  | <b>135,909.45</b>    | <b>790,995.24</b>   | <b>135,909.45</b> | <b>790,995.24</b> |
| <b>PASIVO NO CIRCULANTE</b>  |                      |                     |                   |                   |
| CUENTAS POR PAGAR A LARGO PLAZO  |                      |                     |                   |                   |
| DOCUMENTOS POR PAGAR A LARGO PLAZO                                       |                      |                     |                   |                   |
| DEUDA PÚBLICA A LARGO PLAZO  |                      |                     |                   |                   |
| PASIVOS DIFERIDOS A LARGO PLAZO  |                      |                     |                   |                   |
| FONDOS Y BIENES DE TERCEROS EN GARANTÍA Y/O ADMINISTRACIÓN A LARGO PLAZO |                      |                     |                   |                   |
| PROVISIONES A LARGO PLAZO  |                      |                     |                   |                   |
| <b>TOTAL DE PASIVO NO CIRCULANTE</b>                                     | <b>0.00</b>          | <b>0.00</b>         | <b>0.00</b>       | <b>0.00</b>       |
| <b>TOTAL DEL PASIVO</b>  | <b>135,909.45</b>    | <b>790,995.24</b>   | <b>135,909.45</b> | <b>790,995.24</b> |
| <b>HACIENDA PÚBLICA / PATRIMONIO</b>                                     |                      |                     |                   |                   |
| <b>HACIENDA PÚBLICA/PATRIMONIO CONTRIBUIDO</b>                           |                      |                     |                   |                   |
| APORTACIONES   |                      |                     | 0.00              | 0.00              |
| DONACIONES DE CAPITAL  |                      |                     | 0.00              | 0.00              |
| ACTUALIZACIÓN DE LA HACIENDA PÚBLICA/PATRIMONIO                          |                      |                     | 0.00              | 0.00              |

UNICIPIO DE SAN ANTONIO CAÑADA PUEBLA  
 RFC: MSA9302157R3  
 ESTADO DE SITUACIÓN FINANCIERA AL 31 DE MAYO DE 2019

|  | 2019          | 2018          |
|--|---------------|---------------|
| TOTAL DE HACIENDA PÚBLICA/PATRIMONIO CONTRIBUIDO                             | 0.00          | 0.00          |
| HACIENDA PÚBLICA/PATRIMONIO GENERADO   |               |               |
| RESULTADOS DEL EJERCICIO (AHORRO / DESAHORRO)                                | 3,549,628.41  | 9,810,516.87  |
| RESULTADOS DE EJERCICIOS ANTERIORES  | 11,585,413.28 | 5,527,980.12  |
| REVALUOS   | 0.00          | 0.00          |
| RESERVAS   | 0.00          | 0.00          |
| RECTIFICACIONES DE RESULTADOS DE EJERCICIOS ANTERIORES                       | 0.00          | 0.00          |
| TOTAL DE HACIENDA PÚBLICA/PATRIMONIO GENERADO                                | 15,135,041.69 | 15,338,496.99 |
| EXCESO O INSUFICIENCIA EN LA ACTUALIZACIÓN DE LA HACIENDA PÚBLICA/PATRIMONIO |               |               |
| RESULTADO POR POSICIÓN MONETARIA   | 0.00          | 0.00          |
| RESULTADO POR TENENCIA DE ACTIVOS NO MONETARIOS                              | 0.00          | 0.00          |
| TOTAL DE EXCESO O INSUFICIENCIA EN LA ACTUALIZACIÓN                          | 0.00          | 0.00          |
| TOTAL HACIENDA PÚBLICA/PATRIMONIO  | 15,135,041.69 | 15,338,496.99 |
| TOTAL DEL PASIVO Y HACIENDA PÚBLICA/PATRIMONIO                               | 15,270,951.14 | 16,129,492.23 |
| TOTAL DEL ACTIVO   | 15,270,951.14 | 16,129,492.23 |



Bajo protesta de decir verdad declaramos que los Estados Financieros y sus datos son razonablemente correctos y son responsabilidad del emisor.

*[Signature]*  
 LIC. ELIAS BELENDEZ IGNACIO

*[Signature]*  
 C. BERNARDINO AQUINO BELENDEZ



PRESIDENCIA MUNICIPAL  
 H. AYUNTAMIENTO DE  
 SAN ANTONIO  
 CAÑADA PUEBLA, C. BERNARDINO AQUINO BELENDEZ  
 PRESIDENTE MUNICIPAL  
 2018-2020

MUNICIPIO DE SAN ANTONIO CAÑADA PUEBLA  
RFC: MSA9302157R3  
ESTADO DE SITUACIÓN FINANCIERA AL 31 DE MAYO DE 2019

PRESIDENTE MUNICIPAL



SECRETARIO GENERAL

C. JUAN TELLEZ JUSTO  
TESORERO MUNICIPAL



TESORERÍA  
MUNICIPAL  
2018-2021  
SAN ANTONIO  
CAÑADA, PUE.

CUENTAS DE ORDEN DEUDORAS

|  |               |               |  |
|--|---------------|---------------|--|
| VALORES EN CUSTODIA  | 0.00          |               |  |
| INSTRUMENTOS DE CRÉDITO PRESTADOS A FORMADORES DE MERCADO                                  | 0.00          |               |  |
| INSTRUMENTOS DE CRÉDITO RECIBIDOS EN GARANTÍA DE LOS FORMADORES DE MERCADO                 | 0.00          |               |  |
| AUTORIZACIÓN PARA LA EMISIÓN DE BONOS, TÍTULOS Y VALORES DE LA DEUDA PÚBLICA INTERNA       | 0.00          |               |  |
| AUTORIZACIÓN PARA LA EMISIÓN DE BONOS, TÍTULOS Y VALORES DE LA DEUDA PÚBLICA EXTERNA       | 0.00          |               |  |
| SUSCRIPCIÓN DE CONTRATOS DE PRÉSTAMOS Y OTRAS OBLIGACIONES DE LA DEUDA PÚBLICA INTERNA     | 0.00          |               |  |
| SUSCRIPCIÓN DE CONTRATOS DE PRÉSTAMOS Y OTRAS OBLIGACIONES DE LA DEUDA PÚBLICA EXTERNA     | 0.00          |               |  |
| AVALES AUTORIZADOS   | 0.00          |               |  |
| FIANZAS Y GARANTÍAS RECIBIDAS POR DEUDAS A COBRAR  | 0.00          |               |  |
| FIANZAS OTORGADAS PARA RESPALDAR OBLIGACIONES NO FISCALES DEL GOBIERNO                     | 0.00          |               |  |
| DEMANDAS JUDICIALES EN PROCESO DE RESOLUCIÓN   | 0.00          |               |  |
| CONTRATOS PARA INVERSIÓN MEDIANTE PROYECTOS PARA PRESTACIÓN DE SERVICIOS (PPS) Y SIMILARES | 0.00          |               |  |
| BIENES BAJO CONTRATO EN CONCESIÓN  | 0.00          |               |  |
| BIENES BAJO CONTRATO EN COMODATO   | 0.00          |               |  |
| OTRAS CUENTAS DE ORDEN   | 0.00          |               |  |
| BIENES ARQUEOLÓGICOS EN CUSTODIA   | 0.00          |               |  |
| BIENES ARTÍSTICOS EN CUSTODIA  | 0.00          |               |  |
| BIENES HISTÓRICOS EN CUSTODIA  | 0.00          |               |  |
| LEY DE INGRESOS ESTIMADA   | 0.00          |               |  |
| MODIFICACIONES A LA LEY DE INGRESOS ESTIMADA   | 0.00          |               |  |
|  | 27,541,730.40 | 24,623,944.00 |  |

CUENTAS DE ORDEN ACREEDORAS

|  |               |               |  |
|--|---------------|---------------|--|
| CUSTODIA DE VALORES  | 0.00          |               |  |
| PRÉSTAMO DE INSTRUMENTOS DE CRÉDITO A FORMADORES DE MERCADO Y SU GARANTÍA                      | 0.00          |               |  |
| GARANTÍA DE CRÉDITOS RECIBIDOS DE LOS FORMADORES DE MERCADO                                    | 0.00          |               |  |
| EMISIONES AUTORIZADAS DE LA DEUDA PÚBLICA INTERNA Y EXTERNA                                    | 0.00          |               |  |
| CONTRATOS DE PRÉSTAMOS Y OTRAS OBLIGACIONES DE LA DEUDA PÚBLICA INTERNA Y EXTERNA              | 0.00          |               |  |
| AVALES FIRMADOS  | 0.00          |               |  |
| FIANZAS Y GARANTÍAS RECIBIDAS  | 0.00          |               |  |
| FIANZAS OTORGADAS DEL GOBIERNO PARA RESPALDAR OBLIGACIONES NO FISCALES                         | 0.00          |               |  |
| RESOLUCIÓN DE DEMANDAS EN PROCESO JUDICIAL   | 0.00          |               |  |
| INVERSIÓN PÚBLICA CONTRATADA MEDIANTE PROYECTOS PARA PRESTACIÓN DE SERVICIOS (PPS) Y SIMILARES | 0.00          |               |  |
| CONTRATO DE CONCESIÓN POR BIENES   | 0.00          |               |  |
| CONTRATO DE COMODATO POR BIENES  | 0.00          |               |  |
| CUSTODIA DE BIENES ARQUEOLÓGICOS   | 0.00          |               |  |
| CUSTODIA DE BIENES ARTÍSTICOS  | 0.00          |               |  |
| CUSTODIA DE BIENES HISTÓRICOS  | 0.00          |               |  |
| LEY DE INGRESOS POR EJECUTAR   | 17,404,729.85 | 12,086,085.47 |  |
| LEY DE INGRESOS DEVENGADA  | 0.00          | 0.00          |  |
| LEY DE INGRESOS RECAUDADA  | 10,137,000.55 | 12,537,858.53 |  |
| PRESUPUESTO DE EGRESOS APROBADO  | 27,541,730.40 | 24,623,944.00 |  |
| MODIFICACIONES AL PRESUPUESTO DE EGRESOS APROBADO  | 0.00          | 0.00          |  |

|                                     |               |               |               |
|-------------------------------------|---------------|---------------|---------------|
| PRESUPUESTO DE EGRESOS POR EJERCER  | 23,929,747.06 | 18,520,870.02 |               |
| PRESUPUESTO DE EGRESOS COMPROMETIDO | 11,873.20     | 0.00          |               |
| PRESUPUESTO DE EGRESOS DEVENGADO    | 0.00          | 129,850.20    |               |
| PRESUPUESTO DE EGRESOS EJERCIDO     | 0.94          | 41,230.00     |               |
| PRESUPUESTO DE EGRESOS PAGADO       | 6,600,309.20  | 5,931,993.78  |               |
| TOTAL DE DEUDORAS.....              | 55,083,460.80 | 49,247,888.00 | 55,083,460.80 |
| TOTAL DE ACREEDORAS.....            |               |               | 49,247,888.00 |

Bajo protesta de decir verdad declaramos que los Estados Financieros y sus notas, son razonablemente correctos y son responsabilidad del emisor.



BERNARDINO AQUINO BELENDEZ  
 LIC. ELIAS BELENDEZ IGNACIO  
 SECRETARIO GENERAL

BERNARDINO AQUINO BELENDEZ  
 PRESIDENTE MUNICIPAL

ELIAS BELENDEZ IGNACIO  
 SECRETARIO GENERAL

C. JUAN TELLEZ JUSTO  
 TESORERO MUNICIPAL



JUAN TELLEZ JUSTO  
 TESORERO MUNICIPAL



MUNICIPIO DE SAN ANTONIO CAÑADA PUEBLA  
 RFC: MSA9302157R3  
 ESTADO DE ACTIVIDADES  
 Periodo comprendido del 1 de Enero al 31 de Mayo de 2019

|   | 2019          | 2018          |
|---|---------------|---------------|
| INGRESOS Y OTROS BENEFICIOS   |               |               |
| INGRESOS DE GESTIÓN   |               |               |
| IMPUESTOS   | 98,106.50     | 51,336.00     |
| CUOTAS Y APORTACIONES DE SEGURIDAD SOCIAL   | 15,282.50     | 2,436.00      |
| CONTRIBUCIONES DE MEJORAS   | 0.00          | 0.00          |
| DERECHOS  | 0.00          | 0.00          |
| PRODUCTOS DE TIPO CORRIENTE   | 61,164.00     | 28,005.00     |
| APROVECHAMIENTOS DE TIPO CORRIENTE  | 15,580.00     | 20,915.00     |
| INGRESOS POR VENTA DE BIENES Y PRESTACIÓN DE SERVICIOS  | 6,080.00      | 0.00          |
| INGRESOS NO COMP. EN LAS FRACC. DE LA LEY DE ING. CAUS. EN EJER. FISC. ANT. PEND. DE LIQ. O PAGO          | 0.00          | 0.00          |
| PART, APORT, CONV, INCENT. DERIV. D/COLAB. FISCAL, F. DIST. DE APORT, TRANSF, ASIG, SUBS Y SUBV Y P Y JUB | 10,038,894.05 | 12,464,430.70 |
| PART, APORT, CONV, INCENT. DERIV. D/COLAB. FISCAL, F. DIST. DE APORT                                      | 10,038,894.05 | 12,464,430.70 |
| TRANSFERENCIAS, ASIGNACIONES, SUBSIDIOS Y SUBVENCIONES Y PENSIÓNES Y JUBILACIONES                         | 0.00          | 0.00          |
| OTROS INGRESOS Y BENEFICIOS   |               |               |
| INGRESOS FINANCIEROS  | 7,188.00      | 2,071.83      |
| INCREMENTO POR VARIACIÓN DE INVENTARIOS   | 7,188.00      | 2,071.83      |
| DISMINUCIÓN DEL EXCESO DE ESTIMACIONES  | 0.00          | 0.00          |
| POR PÉRDIDA O DETERIORO U OBSOLESCENCIA   | 0.00          | 0.00          |
| DISMINUCIÓN DEL EXCESO DE PROVISIONES   | 0.00          | 0.00          |
| OTROS INGRESOS Y BENEFICIOS VARIOS  | 0.00          | 0.00          |
| TOTAL DE INGRESOS   | 10,144,188.55 | 12,537,858.53 |
| GASTOS Y OTRAS PÉRDIDAS   |               |               |
| GASTOS DE FUNCIONAMIENTO  |               |               |
| SERVICIOS PERSONALES  | 4,065,496.88  | 3,531,789.73  |
| MATERIALES Y SUMINISTROS  | 2,047,347.50  | 2,181,987.12  |
| SERVICIOS GENERALES   | 596,257.16    | 687,624.55    |
| TRANSFERENCIAS, ASIGNACIONES, SUBSIDIOS Y OTRAS AYUDAS  | 1,421,892.22  | 662,178.06    |
| TRANSFERENCIAS INTERNAS Y ASIGNACIONES AL SECTOR PÚBLICO  | 851,891.91    | 682,721.99    |
| TRANSFERENCIAS AL RESTO DEL SECTOR PÚBLICO  | 0.00          | 0.00          |
| SUBSIDIOS Y SUBVENCIONES  | 0.00          | 0.00          |
| AYUDAS SOCIALES   | 0.00          | 0.00          |
| PENSIÓNES Y JUBILACIONES  | 851,891.91    | 682,721.99    |
| TRANSFERENCIAS A FIDETCOMISOS, MANDATOS Y CONTRATOS ANÁLOGOS  | 0.00          | 0.00          |
| TRANSFERENCIAS A LA SEGURIDAD SOCIAL DONATIVOS  | 0.00          | 0.00          |
|   | 0.00          | 0.00          |

MUNICIPIO DE SAN ANTONIO CAÑADA PUEBLA  
 RFC: MSA9302157R3  
 ESTADO DE ACTIVIDADES  
 Periodo comprendido del 1 de Enero al 31 de Mayo de 2019

|   | 2019                | 2018                |
|---|---------------------|---------------------|
| TRANSFERENCIAS AL EXTERIOR  | 0.00                | 0.00                |
| PARTICIPACIONES Y APORTACIONES  |                     |                     |
| PARTICIPACIONES   | 1,677,171.35        | 0.00                |
| APORTACIONES  | 1,677,171.35        | 0.00                |
| CONVENIOS   | 0.00                | 0.00                |
| INTERESES, COMISIONES Y OTROS GASTOS DE LA DEUDA PÚBLICA                          | 0.00                | 0.00                |
| INTERESES DE LA DEUDA PÚBLICA   | 0.00                | 0.00                |
| COMISIONES DE LA DEUDA PÚBLICA  | 0.00                | 0.00                |
| GASTOS DE LA DEUDA PÚBLICA  | 0.00                | 0.00                |
| COSTO POR COBERTURAS  | 0.00                | 0.00                |
| APOYOS FINANCIEROS  | 0.00                | 0.00                |
| OTROS GASTOS Y PÉRDIDAS EXTRAORDINARIAS   | 0.00                | 0.00                |
| ESTIMACIONES, DEPRECIACIONES, DETERIOROS, OBSOLESCENCIAS Y AMORTIZACIONES         | 0.00                | 0.00                |
| PROVISIONES   | 0.00                | 0.00                |
| DISMINUCIONES DE INVENTARIOS  | 0.00                | 0.00                |
| AUMENTO POR INSUFICIENCIA DE ESTIMACIONES POR PÉRDIDA O DETERIORO U OBSOLESCENCIA | 0.00                | 0.00                |
| AUMENTO POR INSUFICIENCIA DE PROVISIONES  | 0.00                | 0.00                |
| OTROS GASTOS  | 0.00                | 0.00                |
| INVERSIÓN PÚBLICA   | 0.00                | 0.00                |
| INVERSIÓN PÚBLICA NO CAPITALIZABLE  | 0.00                | 0.00                |
| <b>TOTAL DE GASTOS Y OTRAS PÉRDIDAS</b>   | <b>6,594,560.14</b> | <b>4,214,511.72</b> |
| AMORRO/DESAHORRO DEL EJERCICIO.....   | 3,549,628.41        | 8,323,346.81        |



De protesta de decir verdad declaramos que los Estados Financieros y sus notas, son razonablemente correctos y son responsabilidad del emisor.

PRESIDENCIA MUNICIPAL  
 H. AYUNTAMIENTO DE  
 SAN ANTONIO  
 CAÑADA, PUEBLA.  
 PRESIDENTE  
 MUNICIPAL  
 2018-2021

*[Signature]*  
 H. AYUNTAMIENTO DE  
 SAN ANTONIO  
 CAÑADA, PUEBLA.  
 PRESIDENTE MUNICIPAL

*[Signature]*  
 LIC. ELIAS BELENDEZ IGNACIO  
 SECRETARIO GENERAL



SECRETARÍA  
 GENERAL  
 2018-2021  
 SAN ANTONIO  
 CAÑADA, PUE.

*[Signature]*  
 C. JUAN TELLEZ JUSTO  
 TESORERO MUNICIPAL



TESORERÍA  
 MUNICIPAL  
 2018-2021  
 SAN ANTONIO  
 CAÑADA, PUE.

MUNICIPIO DE SAN ANTONIO CAÑADA PUEBLA  
 RFC: MSA9302157R3  
 ESTADO DE VARIACIÓN EN LA HACIENDA PÚBLICA/PATRIMONIO  
 Periodo comprendido del 1 de Enero al 31 de Mayo de 2019

| Concepto  | Hacienda Pública/<br>Patrimonio<br>Contribuido | Hacienda Pública/<br>Patrimonio Generado<br>de Ejercicios Ant. | Hacienda Pública/<br>Patrimonio Generado<br>del Ejercicio | Ajustes por<br>Cambios de Valor | TOTAL         |
|---|--|--|---|---------------------------------|---------------|
| Rectificaciones de Resultados de Ejercicios Anteriores  |  |  |   |                                 |               |
| Patrimonio Neto Inicial Ajustado del Ejercicio 2018   |  |  |   |                                 |               |
| Aportaciones  |  |  |   |                                 |               |
| Donaciones de Capital   |  |  |   |                                 |               |
| Actualización de la Hacienda Pública/Patrimonio   |  |  |   |                                 |               |
| Variaciones en la Hacienda Pública/Patrimonio Neto del Ejercicio 2018                           |  |  |   |                                 |               |
| Resultados del Ejercicio (Ahorro/Desahorro)   |  | 16,876,523.80  |   |                                 | 16,876,523.80 |
| Resultados de Ejercicios Anteriores   |  |  |   |                                 |               |
| Revalúos  |  |  |   |                                 |               |
| Reservas  |  |  |   |                                 |               |
| Exceso o Insuficiencia en la Actualización de la Hacienda Pública/Patrimonio del Ejercicio 2018 |  |  |   |                                 |               |
| Resultado por Posición Monetaria  |  |  |   |                                 |               |
| Resultado por Tenencia de Activos no Monetarios   |  |  |   |                                 |               |
| Hacienda Pública/Patrimonio Neto Final del Ejercicio 2018                                       |  |  |   |                                 |               |
|   |  |  |   |                                 | 11,585,413.28 |
|   |  |  |   |                                 | 11,585,413.28 |
|   |  |  |   |                                 | 11,585,413.28 |

|   |               |
|---|---------------|
| Hacienda Pública/Patrimonio Neto Final del Ejercicio 2018                                       | 11,585,413.28 |
| Cambios en la Hacienda Pública/Patrimonio Neto del Ejercicio 2019                               |               |
| Aportaciones  |               |
| Donaciones de Capital   |               |
| Actualización de la Hacienda Pública/Patrimonio   | 11,585,413.28 |
| Variaciones en la Hacienda Pública/Patrimonio Neto del Ejercicio 2019                           | 11,585,413.28 |
| Resultados del Ejercicio  |               |
| Resultados de Ejercicios Anteriores   | -1,741,482.11 |
| Revalúos  | 15,135,041.69 |
| Reservas  | 15,135,041.69 |
| Exceso o Insuficiencia en la Actualización de la Hacienda Pública/Patrimonio del Ejercicio 2019 |               |
| Resultado por Posición Monetaria  |               |
| Resultado por Tenencia de Activos no Monetarios   | 15,135,041.69 |
| Saldo Neto en la Hacienda Pública/Patrimonio 2019   | 15,135,041.69 |

Bajo protesta de decir verdad declaramos que los Estados Financieros y sus notas, son razonablemente correctos y son responsabilidad del emisor.



MUNICIPIO DE SAN ANTONIO CAÑADA PUEBLA  
RFC: MSA9302157R3  
ESTADO DE VARIACIÓN EN LA HACIENDA PÚBLICA/PATRIMONIO  
Periodo comprendido del 1 de Enero al 31 de Mayo de 2019



PRESIDENCIA MUNICIPAL  
H. AYUNTAMIENTO DE  
SAN ANTONIO  
CAÑADA, PUEBLA  
PRESIDENTE  
MUNICIPAL  
2018-2021

C. BERNARDINO AQUINO BELENDEZ  
PRESIDENTE MUNICIPAL

LIC. ENNAS BELENDEZ IGNACIO  
SECRETARIO GENERAL



SECRETARÍA  
GENERAL  
2018-2021  
SAN ANTONIO  
CAÑADA, PUE.

C. JUAN TELLEZ JUSTO  
TESORERO MUNICIPAL



TESORERÍA  
MUNICIPAL  
2018-2021  
SAN ANTONIO  
CAÑADA, PUE.


MUNICIPIO DE SAN ANTONIO CAÑADA PUEBLA  
 RFC: MSA9302157R3  
 ESTADO DE CAMBIOS EN LA SITUACIÓN FINANCIERA  
 Periodo comprendido del 1 de enero al 31 de Mayo de 2019 y 2018

| Conceptos                   | Origen           | Aplicación    | Eliminación   | Origen | Aplicación    |
|-----------------------------|------------------|---------------|---------------|--------|---------------|
| ACTIVO                      | 4,200,851.68     | 3,402,310.59  | -2,948,671.46 | -      | 2,090,130.37  |
| PASIVO                      | 0.00             | 655,085.79    | 0.00          | -      | 655,085.79    |
| HACIENDA PÚBLICA/PATRIMONIO | 6,057,433.16     | 6,260,888.46  | 3,549,628.41  | -      | 3,753,063.71  |
|                             | 10,318,284.84    | 10,318,284.84 | -6,498,299.87 | -      | 6,498,299.87  |
|                             | EFECTO NETO..... |               |               |        | -6,498,299.87 |

Bajo protesta de decir verdad declaramos que los Estados Financieros y sus notas, son razonablemente correctos y son responsabilidad del emisor.

  
 C. BERNARDO AQUINO BELENDEZ  
 PRESIDENCIA MUNICIPAL  
 H. AYUNTAMIENTO DE  
 SAN ANTONIO  
 CAÑADA, PUEBLA.  
 PRESIDENTE  
 MUNICIPAL  
 2018-2021





LIC. ELIAS BELENDEZ IGNACIO  
 SECRETARIO GENERAL



SECRETARIA  
 GENERAL  
 2018-2021  
 SAN ANTONIO  
 CAÑADA, PUE.



C. JUAN TELLEZ JUSTO  
 TESORERO MUNICIPAL

  
 TESORERÍA  
 MUNICIPAL  
 2018-2021  
 SAN ANTONIO  
 CAÑADA, PUE.


MUNICIPIO DE SAN ANTONIO CAÑADA PUEBLA  
 RFC: MSA9302157R3  
 ESTADO DE CAMBIOS EN LA SITUACIÓN FINANCIERA  
 Periodo comprendido del 1 de enero al 31 de Mayo de 2019 y 2018

|   | Cifra Comparada<br>2019 | Cifra Base<br>2018   | Variaciones          |     | ORIGEN              | APLICACIÓN          |
|---|-------------------------|----------------------|----------------------|-----|---------------------|---------------------|
|   |                         |                      | (+)                  | (-) |                     |                     |
| <b>ACTIVO</b>   |                         |                      |                      |     |                     |                     |
| <b>ACTIVO CIRCULANTE</b>                                      |                         |                      |                      |     |                     |                     |
| EFFECTIVO Y EQUIVALENTES                                      | 2,668,796.16            | 5,617,467.62         | -2,948,671.46        |     | 2,948,671.46        | -                   |
| DERECHOS A RECIBIR EFECTIVO O EQUIVALENTES                    | 40,882.08               | 168,858.24           | -127,976.16          |     | 127,976.16          | -                   |
| DERECHOS A RECIBIR BIENES O SERVICIOS INVENTARIOS             | 572,895.14              | 899,100.00           | -326,204.86          |     | 326,204.86          | -                   |
| ALMACENES   | 0.00                    | 0.00                 | 0.00                 |     | -                   | -                   |
| ESTIMACIÓN POR PÉRDIDAS O DETERIORO DE                        | 0.00                    | 0.00                 | 0.00                 |     | -                   | -                   |
| ACTIVOS CIRCULANTES   | 0.00                    | 0.00                 | 0.00                 |     | -                   | -                   |
| OTROS ACTIVOS CIRCULANTES                                     | 0.00                    | 0.00                 | 0.00                 |     | -                   | -                   |
| <b>TOTAL ACTIVO CIRCULANTE</b>                                | <b>3,282,573.38</b>     | <b>6,685,425.86</b>  | <b>-3,402,852.48</b> |     | <b>3,402,852.48</b> | -                   |
| <b>ACTIVO NO CIRCULANTE</b>                                   |                         |                      |                      |     |                     |                     |
| INVERSIONES FINANCIERAS A LARGO PLAZO                         | 0.00                    | 0.00                 | 0.00                 |     | -                   | -                   |
| DERECHOS A RECIBIR EFECTIVO O EQUIVALENTES A LARGO PLAZO      | 0.00                    | 0.00                 | 0.00                 |     | -                   | -                   |
| BIENES INMUEBLES, INFRAESTRUCTURA Y CONSTRUCCIONES EN PROCESO | 10,704,921.39           | 8,097,034.96         | 2,607,886.43         |     | -                   | 2,607,886.43        |
| BIENES MUEBLES  | 2,937,833.50            | 3,795,832.70         | -857,999.20          |     | 857,999.20          | -                   |
| ACTIVOS INTANGIBLES   | 0.00                    | 0.00                 | 0.00                 |     | -                   | -                   |
| DEPRECIACIÓN, DETERIORO Y AMORTIZACIÓN ACUMULADA DE BIENES    | 1,654,377.13            | 2,448,801.29         | -794,424.16          |     | -                   | 794,424.16          |
| ACTIVOS DIFERIDOS   | 0.00                    | 0.00                 | 0.00                 |     | -                   | -                   |
| ESTIMACIÓN POR PÉRDIDA O DETERIORO DE                         | 0.00                    | 0.00                 | 0.00                 |     | -                   | -                   |
| ACTIVOS NO CIRCULANTES  | 0.00                    | 0.00                 | 0.00                 |     | -                   | -                   |
| OTROS ACTIVOS NO CIRCULANTES                                  | 0.00                    | 0.00                 | 0.00                 |     | -                   | -                   |
| <b>TOTAL ACTIVO NO CIRCULANTE</b>                             | <b>15,297,132.02</b>    | <b>14,341,668.95</b> | <b>955,463.07</b>    |     | <b>857,999.20</b>   | <b>3,402,310.59</b> |
| <b>TOTAL DEL ACTIVO</b>                                       | <b>18,579,705.40</b>    | <b>21,027,094.81</b> | <b>-2,447,389.41</b> |     | <b>4,260,851.68</b> | <b>3,402,310.59</b> |

Bajo protesta de decir verdad declaramos que los Estados Financieros y sus notas son razonablemente correctos y son responsabilidad del emisor.

  
 C. FERNANDO AGUIÑO BELÉNDEZ  
 PRESIDENTE MUNICIPAL  
 H. AYUNTAMIENTO DE  
 SAN ANTONIO  
 CAÑADA, PUEBLA  
 PRESIDENTE  
 MUNICIPAL  
 2018-2021

  
 C. FERNANDO AGUIÑO BELÉNDEZ  
 PRESIDENTE MUNICIPAL

  
 LIC. ELICIA BELÉNDEZ IGNACIO  
 SECRETARIO GENERAL

  
 SECRETARÍA  
 GENERAL  
 2018-2021  
 SAN ANTONIO  
 CAÑADA, PUE.

  
 C. JUAN TELLEZ JUSTO  
 TESORERO MUNICIPAL

  
 TESORERÍA  
 MUNICIPAL  
 2018-2021

MUNICIPIO DE SAN ANTONIO CAÑADA PUEBLA  
 RFC: MSA9302157R3  
 ESTADO DE CAMBIOS EN LA SITUACIÓN FINANCIERA  
 Periodo comprendido del 1 de enero al 31 de Mayo de 2019 y 2018

|  | Cifra Comparada      | Cifra Base           | Variaciones        |     | ORIGEN              | APLICACIÓN          |
|--|----------------------|----------------------|--------------------|-----|---------------------|---------------------|
|  | 2019                 | 2018                 | (+)                | (-) |                     |                     |
| <b>PASIVO</b>  |                      |                      |                    |     |                     |                     |
| <b>PASIVO CIRCULANTE</b>   |                      |                      |                    |     |                     |                     |
| CUENTAS POR PAGAR A CORTO PLAZO  | 135,909.45           | 790,995.24           | -655,085.79        |     | -                   | 655,085.79          |
| DOCUMENTOS POR PAGAR A CORTO PLAZO                                       | 0.00                 | 0.00                 | 0.00               |     | -                   | -                   |
| PORCIÓN A CORTO PLAZO DE LA DEUDA PÚBLICA A LARGO PLAZO                  | 0.00                 | 0.00                 | 0.00               |     | -                   | -                   |
| TÍTULOS Y VALORES A CORTO PLAZO  | 0.00                 | 0.00                 | 0.00               |     | -                   | -                   |
| PASIVOS DIFERIDOS A CORTO PLAZO  | 0.00                 | 0.00                 | 0.00               |     | -                   | -                   |
| FONDOS Y BIENES DE TERCEROS EN GARANTÍA Y/O ADMINISTRACIÓN A CORTO PLAZO | 0.00                 | 0.00                 | 0.00               |     | -                   | -                   |
| PROVISIONES A CORTO PLAZO  | 0.00                 | 0.00                 | 0.00               |     | -                   | -                   |
| OTROS PASIVOS A CORTO PLAZO  | 0.00                 | 0.00                 | 0.00               |     | -                   | -                   |
| <b>TOTAL PASIVO CIRCULANTE</b>   | <b>135,909.45</b>    | <b>790,995.24</b>    | <b>-655,085.79</b> |     | -                   | <b>655,085.79</b>   |
| <b>PASIVO NO CIRCULANTE</b>  |                      |                      |                    |     |                     |                     |
| CUENTAS POR PAGAR A LARGO PLAZO  | 0.00                 | 0.00                 | 0.00               |     | -                   | -                   |
| DOCUMENTOS POR PAGAR A LARGO PLAZO                                       | 0.00                 | 0.00                 | 0.00               |     | -                   | -                   |
| DEUDA PÚBLICA A LARGO PLAZO  | 0.00                 | 0.00                 | 0.00               |     | -                   | -                   |
| PASIVOS DIFERIDOS A LARGO PLAZO  | 0.00                 | 0.00                 | 0.00               |     | -                   | -                   |
| FONDOS Y BIENES DE TERCEROS EN GARANTÍA Y/O ADMINISTRACIÓN A LARGO PLAZO | 0.00                 | 0.00                 | 0.00               |     | -                   | -                   |
| PROVISIONES A LARGO PLAZO  | 0.00                 | 0.00                 | 0.00               |     | -                   | -                   |
| <b>TOTAL PASIVO NO CIRCULANTE</b>  | <b>0.00</b>          | <b>0.00</b>          | <b>0.00</b>        |     | -                   | <b>-</b>            |
| <b>TOTAL DEL PASIVO</b>  | <b>135,909.45</b>    | <b>790,995.24</b>    | <b>-655,085.79</b> |     | -                   | <b>655,085.79</b>   |
| <b>PATRIMONIO</b>  |                      |                      |                    |     |                     |                     |
| <b>HACIENDA PÚBLICA/PATRIMONIO</b>                                       |                      |                      |                    |     |                     |                     |
| <b>HACIENDA PÚBLICA/PATRIMONIO CONTRIBUIDO</b>                           |                      |                      |                    |     |                     |                     |
| APORTACIONES   | 0.00                 | 0.00                 | 0.00               |     | -                   | -                   |
| DONACIONES DE CAPITAL  | 0.00                 | 0.00                 | 0.00               |     | -                   | -                   |
| ACTUALIZACIÓN DE LA HACIENDA PÚBLICA/PATRIMONIO                          | 0.00                 | 0.00                 | 0.00               |     | -                   | -                   |
| <b>TOTAL HACIENDA PÚBLICA/PATRIMONIO CONTRIBUIDO</b>                     | <b>0.00</b>          | <b>0.00</b>          | <b>0.00</b>        |     | -                   | <b>-</b>            |
| <b>HACIENDA PÚBLICA/PATRIMONIO GENERADO</b>                              |                      |                      |                    |     |                     |                     |
| RESULTADOS DEL EJERCICIO (AHORRO / DESAHORRO)                            | 3,549,628.41         | 9,610,516.87         | -6,260,888.46      |     | -                   | 6,260,888.46        |
| RESULTADOS DE EJERCICIOS ANTERIORES                                      | 11,585,413.28        | 5,527,980.12         | 6,057,433.16       |     | 6,057,433.16        | -                   |
| REVALÚOS   | 0.00                 | 0.00                 | 0.00               |     | -                   | -                   |
| RESERVAS   | 0.00                 | 0.00                 | 0.00               |     | -                   | -                   |
| RECTIFICACIONES DE RESULTADOS DE EJERCICIOS ANTERIORES                   | 0.00                 | 0.00                 | 0.00               |     | -                   | -                   |
| <b>TOTAL HACIENDA PÚBLICA/PATRIMONIO GENERADO</b>                        | <b>15,135,041.69</b> | <b>15,338,496.99</b> | <b>-203,455.30</b> |     | <b>6,057,433.16</b> | <b>6,260,888.46</b> |
| <b>EXCESO O INSUFICIENCIA EN LA ACTUALIZACIÓN DE LA HACIENDA</b>         |                      |                      |                    |     |                     |                     |



MUNICIPIO DE SAN ANTONIO CAÑADA PUEBLA  
 RFC: MSA9302157R3  
 ESTADO DE CAMBIOS EN LA SITUACIÓN FINANCIERA  
 Periodo comprendido del 1 de enero al 31 de Mayo de 2019 y 2018

|  | Cifra Comparada<br>2019 | Cifra Base<br>2018   | Variaciones<br>(+) (-) | ORIGEN              | APLICACIÓN          |
|--|-------------------------|----------------------|------------------------|---------------------|---------------------|
| <b>PÚBLICA/PATRIMONIO</b>  |                         |                      |                        |                     |                     |
| RESULTADO POR POSICIÓN MONETARIA   | 0.00                    | 0.00                 | 0.00                   | -                   | -                   |
| RESULTADO POR TENENCIA DE ACTIVOS NO MONETARIOS                                    | 0.00                    | 0.00                 | 0.00                   | -                   | -                   |
| TOTAL EXCESO O INSUFICIENCIA EN LA ACTUALIZACIÓN DE LA HACIENDA PÚBLICA/PATRIMONIO | 0.00                    | 0.00                 | 0.00                   | -                   | -                   |
| <b>TOTAL DEL PATRIMONIO/HACIENDA PÚBLICA</b>                                       | <b>15,135,041.69</b>    | <b>15,338,496.99</b> | <b>-203,455.30</b>     | <b>6,057,433.16</b> | <b>6,260,866.46</b> |
| <b>PASIVO MAS APORTACIÓN</b>   | <b>15,270,951.14</b>    | <b>16,129,492.23</b> | <b>-858,541.09</b>     | <b>6,057,433.16</b> | <b>6,915,974.25</b> |

Bajo protesta de decir verdad declaramos que los Estados Financieros y sus notas son razonablemente correctos y son responsabilidad del emisor.



*[Signature]*  
 G. BERNABINO AQUINO BELENDEZ  
 PRESIDENTE MUNICIPAL  
 PRESIDENCIA MUNICIPAL  
 H. AYUNTAMIENTO DE  
 SAN ANTONIO  
 CAÑADA, PUEBLA  
 PRESIDENTE  
 MUNICIPAL  
 2018-2021

*[Signature]*  
 LIC. ELIAS BELENDEZ IGNACIO  
 SECRETARIO GENERAL



SECRETARÍA  
 GENERAL  
 2018-2021  
 SAN ANTONIO  
 CAÑADA, PUE.



C. JUAN TELLEZ JUSTO  
 TESORERO MUNICIPAL



TESORERÍA  
 MUNICIPAL  
 2018-2021  
 SAN ANTONIO  
 CAÑADA, PUE.

MUNICIPIO DE SAN ANTONIO CAÑADA PUEBLA  
 RFC: MSA9302157R3  
 ESTADO DE FLUJOS DE EFECTIVO  
 Periodo comprendido del 1 de Enero al 31 de Mayo de 2019

|   | 2019                | 2018                |
|---|---------------------|---------------------|
| <b>FLUJOS DE EFECTIVO DE LAS ACTIVIDADES DE GESTIÓN</b>                             |                     |                     |
| <b>ORIGEN</b>   |                     |                     |
| Impuestos   | 15,282.50           | 2,436.00            |
| Contribuciones de mejoras   | 0.00                | 0.00                |
| Derechos  | 61,164.00           | 28,005.00           |
| Productos de Tipo Corriente   | 15,580.00           | 20,915.00           |
| Aprovechamientos de Tipo Corriente  | 6,080.00            | 0.00                |
| Ingresos por Venta de Bienes y Servicios Producidos en Establecimientos de Gobierno | 0.00                | 0.00                |
| Otras Contribuciones Causadas en Ejercicios Anteriores                              | 0.00                | 0.00                |
| Participaciones y Aportaciones  | 10,038,894.05       | 12,484,430.70       |
| Participaciones   | 4,799,144.13        | 4,375,558.78        |
| Aportaciones  | 5,239,749.92        | 4,542,007.92        |
| Convenios   | 0.00                | 3,566,864.00        |
| Transferencias, Asignaciones y Otras Ayudas   | 0.00                | 0.00                |
| Transferencias Internas y Asignaciones al Sector Público                            | 0.00                | 0.00                |
| Transferencias al Resto del Sector Público  | 0.00                | 0.00                |
| Subsidios y Subvenciones  | 0.00                | 0.00                |
| Ayudas Sociales   | 0.00                | 0.00                |
| Pensiones y Jubilaciones  | 0.00                | 0.00                |
| Otros Ingresos y Beneficios   | 7,188.00            | 2,071.83            |
| <b>APLICACIÓN</b>   |                     |                     |
| Servicios Personales  | 2,047,347.50        | 2,181,987.12        |
| Materiales y Suministros  | 596,257.16          | 687,624.55          |
| Servicios Generales   | 1,421,892.22        | 662,178.06          |
| Transferencias, Asignaciones, Subsidios y Otras Ayudas                              | 851,891.91          | 682,721.99          |
| Transferencias Internas y Asignaciones al Sector Público                            | 0.00                | 0.00                |
| Transferencias al resto del Sector Público  | 0.00                | 0.00                |
| Subsidios y Subvenciones  | 0.00                | 0.00                |
| Ayudas Sociales   | 851,891.91          | 682,721.99          |
| Pensiones y Jubilaciones  | 0.00                | 0.00                |
| Transferencias a Fideicomisos, Mandatos y Análogos                                  | 0.00                | 0.00                |
| Transferencias a la Seguridad Social  | 0.00                | 0.00                |
| Donativos   | 0.00                | 0.00                |
| Transferencias al Exterior  | 0.00                | 0.00                |
| Participaciones y Aportaciones  | 1,677,171.35        | 0.00                |
| Participaciones   | 1,677,171.35        | 0.00                |
| Aportaciones  | 0.00                | 0.00                |
| Convenios   | 0.00                | 0.00                |
| <b>FLUJOS NETOS DE EFECTIVO POR ACTIVIDADES DE OPERACIÓN</b>                        | <b>3,549,628.41</b> | <b>8,323,346.81</b> |

MUNICIPIO DE SAN ANTONIO CAÑADA PUEBLA  
 RFC: MSA9302157R3  
 ESTADO DE FLUJOS DE EFECTIVO  
 Periodo comprendido del 1 de Enero al 31 de Mayo de 2019

|   | 2019                | 2018                 |
|---|---------------------|----------------------|
| <b>FLUJOS DE EFECTIVO DE LAS ACTIVIDADES DE INVERSIÓN</b>             |                     |                      |
| <b>ORIGEN</b>   |                     |                      |
| Contribuciones de Capital   | 0.00                | 0.00                 |
| Venta de Activos Físicos  | 0.00                | 0.00                 |
| Otros   | 0.00                | 0.00                 |
| <b>APLICACIÓN</b>   |                     |                      |
| Bienes Inmuebles y Muebles  |                     |                      |
| Construcciones en Proceso (Obra Pública)                              | 5,750.00            | 0.00                 |
| Otros   | 0.00                | 1,888,562.26         |
|   | 0.00                | 0.00                 |
| <b>FLUJOS NETOS DE EFECTIVO POR ACTIVIDADES DE INVERSIÓN</b>          | <b>-5,750.00</b>    | <b>-1,888,562.26</b> |
| <b>FLUJOS DE EFECTIVO DE LAS ACTIVIDADES DE FINANCIAMIENTO</b>        |                     |                      |
| <b>ORIGEN</b>   |                     |                      |
| Endeudamiento Neto  |                     |                      |
| Interno   | 0.00                | 0.00                 |
| Externo   | 0.00                | 0.00                 |
| Incremento de Otros Pasivos   | 0.00                | 0.00                 |
| Disminución de Activos Financieros                                    | 0.00                | 0.00                 |
|   | 0.00                | 0.00                 |
| <b>APLICACIÓN</b>   |                     |                      |
| Incremento de Activos Financieros                                     |                     |                      |
| Servicios de la Deuda   | 606,274.26          | 941,189.28           |
| Interno   | 0.00                | 0.00                 |
| Externo   | 0.00                | 0.00                 |
| Disminución de Otros Pasivos  | 0.00                | 0.00                 |
|   | 325,726.33          | 298,687.18           |
| <b>FLUJOS NETOS DE EFECTIVO POR ACTIVIDADES DE FINANCIAMIENTO</b>     | <b>-932,000.59</b>  | <b>-1,239,876.46</b> |
| <b>TOTAL FLUJOS NETOS DE EFECTIVO</b>                                 | <b>2,611,877.82</b> | <b>5,194,908.09</b>  |
| <b>DEMOSTRACIÓN DEL SALDO FINAL</b>                                   |                     |                      |
| Incremento/Disminución Neta en el Efectivo y Equivalentes de Efectivo | 2,611,877.82        | 5,194,908.09         |
| Efectivo y Equivalentes de Efectivo al Inicio del Periodo             | 56,918.34           | 422,559.53           |
| Efectivo y Equivalentes de Efectivo al Final del Periodo              | 2,668,796.16        | 5,617,467.62         |

Bajo protesta de decir verdad declaramos que los Estados Financieros y sus notas, son razonablemente correctos y son responsabilidad del emisor.



*C. Bernandino Aquino Belendez*  
 C. BERNARDINO AQUINO BELENDEZ  
 PRESIDENTE MUNICIPAL  
 H. AYUNTAMIENTO  
 SAN ANTONIO  
 CAÑADA, PUEBLA.  
 PRESIDENTE  
 MUNICIPAL  
 2018-2021



*Elías Belendez Ignacio*  
 LIC. ELIAS BELENDEZ IGNACIO  
 SECRETARIO GENERAL

SECRETARÍA  
 GENERAL  
 2018-2021  
 SAN ANTONIO  
 CAÑADA, PUE.

MUNICIPIO DE SAN ANTONIO CAÑADA PUEBLA  
RFC: MSA9302157R3  
ESTADO DE FLUJOS DE EFECTIVO  
Periodo comprendido del 1 de Enero al 31 de Mayo de 2019

---

C. JUAN TELLEZ JUSTO  
TESORERO MUNICIPAL



TESORERÍA  
MUNICIPAL  
2018-2024  
SAN ANTONIO  
CAÑADA, PUE.



MUNICIPIO DE SAN ANTONIO CAÑADA PUEBLA  
RFC: MSA9302157R3  
ESTADO ANALÍTICO DEL ACTIVO  
Periodo comprendido del 1 de Enero al 31 de Mayo de 2019

| Concepto  | Saldo Inicial<br>1 | Cargos del periodo<br>2 | Abonos del periodo<br>3 | Saldo final<br>4=(1+2-3) | Variación del peri<br>5=(4-1) |
|---|--------------------|-------------------------|-------------------------|--------------------------|-------------------------------|
| ACTIVO  | 12,047,049.06      | 21,102,669.72           | 17,878,787.64           | 15,270,951.14            | 3,223,902.08                  |
| ACTIVO CIRCULANTE   | 64,421.30          | 21,096,939.72           | 17,878,787.64           | 3,282,573.38             | 3,218,152.08                  |
| ELECTIVO Y EQUIVALENTES                                       | 56,918.34          | 10,338,933.95           | 7,727,056.13            | 2,658,796.16             | 2,611,877.82                  |
| DERECHOS A RECIBIR EFECTIVO O EQUIVALENTES                    | 7,502.96           | 10,185,110.63           | 10,151,731.51           | 40,882.08                | 33,379.12                     |
| DERECHOS A RECIBIR BIENES O SERVICIOS                         | 0.00               | 572,895.14              | 0.00                    | 572,895.14               | 572,895.14                    |
| INVENTARIOS   | 0.00               | 0.00                    | 0.00                    | 0.00                     | 0.00                          |
| ALMACENES   | 0.00               | 0.00                    | 0.00                    | 0.00                     | 0.00                          |
| ESTIMACIÓN POR PÉRDIDAS O DETERIORO DE ACTIVOS CIRCULANTES    | 0.00               | 0.00                    | 0.00                    | 0.00                     | 0.00                          |
| OTROS ACTIVOS CIRCULANTES                                     | 0.00               | 0.00                    | 0.00                    | 0.00                     | 0.00                          |
| ACTIVO NO CIRCULANTE  | 11,982,627.76      | 5,750.00                | 0.00                    | 11,988,377.76            | 5,750.00                      |
| INVERSIONES FINANCIERAS A LARGO PLAZO                         | 0.00               | 0.00                    | 0.00                    | 0.00                     | 0.00                          |
| DERECHOS A RECIBIR EFECTIVO O EQUIVALENTES A LARGO PLAZO      | 0.00               | 0.00                    | 0.00                    | 0.00                     | 0.00                          |
| BIENES INMUEBLES, INFRAESTRUCTURA Y CONSTRUCCIONES EN PROCESO | 10,704,921.39      | 0.00                    | 0.00                    | 10,704,921.39            | 0.00                          |
| BIENES MUEBLES  | 2,932,083.50       | 5,750.00                | 0.00                    | 2,937,833.50             | 5,750.00                      |
| ACTIVOS INTANGIBLES   | 0.00               | 0.00                    | 0.00                    | 0.00                     | 0.00                          |
| DEPRECIACIÓN, DETERIORO Y AMORTIZACIÓN ACUMULADA DE BIENES    | -1,654,377.13      | 0.00                    | 0.00                    | -1,654,377.13            | 0.00                          |
| ACTIVOS DIFERIDOS   | 0.00               | 0.00                    | 0.00                    | 0.00                     | 0.00                          |
| ESTIMACIÓN POR PÉRDIDA O DETERIORO DE ACTIVOS NO CIRCULANTES  | 0.00               | 0.00                    | 0.00                    | 0.00                     | 0.00                          |
| OTROS ACTIVOS NO CIRCULANTES                                  | 0.00               | 0.00                    | 0.00                    | 0.00                     | 0.00                          |

Bajo protesta de decir verdad declaramos que los Estados Financieros y sus notas, son razonablemente correctos y son responsabilidad del emisor.

MUNICIPIO DE SAN ANTONIO CAÑADA PUEBLA  
RFC: MSA9302157R3  
ESTADO ANALÍTICO DEL ACTIVO  
Periodo comprendido del 1 de Enero al 31 de Mayo de 2019



PRESIDENCIA MUNICIPAL  
H. AYUNTAMIENTO DE  
SAN ANTONIO  
CAÑADA, PUEBLA  
PRESIDENTE  
MUNICIPAL  
2018-2021

C. BERNARDINO AQUINO BELENDEZ  
PRESIDENTE MUNICIPAL

LIC. ELIAS BELENDEZ IGNACIO  
SECRETARIO GENERAL



SECRETARÍA  
GENERAL  
2018-2021  
SAN ANTONIO  
CAÑADA, PUE.

C. JUAN TELLEZ JUSTO  
TESORERO MUNICIPAL




TESORERÍA  
MUNICIPAL  
2018-2021  
SAN ANTONIO  
CAÑADA, PUE.


MUNICIPIO DE SAN ANTONIO CAÑADA PUEBLA  
 RFC: MSA9302157R3  
 ESTADO ANALÍTICO DE LA DEUDA Y OTROS PASIVOS  
 Periodo comprendido del 1 de Enero al 31 de Mayo de 2019

| DENOMINACIÓN DE LAS DEUDAS             | Moneda de Contratación | Institución o País Acreedor | Saldo Anterior    | Saldo Actual      |
|--|------------------------|-----------------------------|-------------------|-------------------|
| <b>DEUDA PÚBLICA</b>                   |                        |                             |                   |                   |
| CORTO PLAZO                            |                        |                             |                   |                   |
| <b>DEUDA INTERNA</b>                   |                        |                             |                   |                   |
| Instituciones de Crédito               |                        |                             | 0.00              | 0.00              |
| Títulos y Valores                      |                        |                             | 0.00              | 0.00              |
| Arrendamientos financieros             |                        |                             | 0.00              | 0.00              |
| <b>DEUDA EXTERNA</b>                   |                        |                             |                   |                   |
| Organismos Financieros Internacionales |                        |                             | 0.00              | 0.00              |
| Deuda Bilateral                        |                        |                             | 0.00              | 0.00              |
| Títulos y Valores                      |                        |                             | 0.00              | 0.00              |
| Arrendamientos Financieros             |                        |                             | 0.00              | 0.00              |
| <b>SUBTOTAL CORTO PLAZO</b>            |                        |                             | <b>0.00</b>       | <b>0.00</b>       |
| LARGO PLAZO                            |                        |                             |                   |                   |
| <b>DEUDA INTERNA</b>                   |                        |                             |                   |                   |
| Instituciones de Crédito               |                        |                             | 0.00              | 0.00              |
| Títulos y Valores                      |                        |                             | 0.00              | 0.00              |
| Arrendamientos financieros             |                        |                             | 0.00              | 0.00              |
| <b>DEUDA EXTERNA</b>                   |                        |                             |                   |                   |
| Organismos Financieros Internacionales |                        |                             | 0.00              | 0.00              |
| Deuda Bilateral                        |                        |                             | 0.00              | 0.00              |
| Títulos y Valores                      |                        |                             | 0.00              | 0.00              |
| Arrendamientos Financieros             |                        |                             | 0.00              | 0.00              |
| <b>SUBTOTAL LARGO PLAZO</b>            |                        |                             | <b>0.00</b>       | <b>0.00</b>       |
| <b>OTROS PASIVOS</b>                   |                        |                             | <b>461,635.78</b> | <b>135,909.45</b> |
| <b>TOTAL DEUDA Y OTROS PASIVOS</b>     |                        |                             | <b>461,635.78</b> | <b>135,909.45</b> |

Bajo protesta de decir verdad declaramos que los Estados Financieros y sus notas, son razonablemente correctos y son responsabilidad del emisor.

  
 PRESIDENCIA MUNICIPAL  
 H. AYUNTAMIENTO DE  
 SAN ANTONIO  
 CAÑADA, PUEBLA.  
 PRESIDENTE  
 MUNICIPAL  
 2018-2021

  
 C. BERNARDINO EQUINO BELENDEZ  
 PRESIDENTE MUNICIPAL

  
 LIC. ELIAS BELENDEZ IGNACIO  
 SECRETARIO GENERAL  
 SECRETARÍA  
 GENERAL  
 2018-2021  
 SAN ANTONIO  
 CAÑADA, PUE.

  
 TESORERÍA  
 MUNICIPAL  
 2018-2021  
 SAN ANTONIO  
 CAÑADA, PUE.  
 JUAN TELLEZ JUSTO



MUNICIPIO DE SAN ANTONIO CAÑADA PUEBLA  
RFC: MSA9302157R3  
ESTADO ANALÍTICO DE LA DEUDA Y OTROS PASIVOS  
Período comprendido del 1 de Enero al 31 de Mayo de 2019

TESORERO MUNICIPAL

MUNICIPIO DE SAN ANTONIO CAÑADA PUEBLA  
 RFC: MSA9302157R3  
 INFORME SOBRE PASIVOS CONTINGENTES  
 Periodo comprendido del 1 de Enero al 31 de Mayo de 2019.

| Concepto                  | Saldo Inicial<br>1 | Cargos del periodo<br>2 | Abonos del periodo<br>3 | Saldo final<br>4=(1+3-2) | Variación periodo<br>5=(4-1) |
|---------------------------|--------------------|-------------------------|-------------------------|--------------------------|------------------------------|
| PROVISIONES A CORTO PLAZO | 0.00               | 0.00                    | 0.00                    | 0.00                     | 0.00                         |
| PROVISIONES A LARGO PLAZO | 0.00               | 0.00                    | 0.00                    | 0.00                     | 0.00                         |

Bajo protesta de decir verdad declaramos que los Estados Financieros y sus notas, son razonablemente correctos y son responsabilidad del emisor.



PRESIDENCIA MUNICIPAL  
 H. AYUNTAMIENTO DE  
 SAN ANTONIO  
 CAÑADA, PUEBLA.  
 PRESIDENTE  
 MUNICIPAL  
 2018-2021

*[Signature]*  
 C. BERNARDINO AQUINO BELENDEZ  
 PRESIDENTE MUNICIPAL

*[Signature]*  
 LIC. ELIAS BELENDEZ IGNACIO  
 SECRETARIO GENERAL



SECRETARÍA  
 GENERAL  
 2018-2021  
 SAN ANTONIO  
 CAÑADA, PUE.



C. JUAN PÉLLEZ JUSTO  
 TESORERO MUNICIPAL



TESORERÍA  
 MUNICIPAL  
 2018-2021  
 SAN ANTONIO  
 CAÑADA, PUE.



MUNICIPIO DE SAN ANTONIO CAÑADA PUEBLA  
 RFC: MSA9302157R3  
 ESTADO ANALÍTICO DE INGRESOS AL 31 DE MAYO DE 2019

| Rubro de Ingresos                                     | Ingreso Estimado (1) | Aplicaciones/Reducciones (2) | Ingreso Modificado (3=1+2) | Ingreso Devengado (4) | Ingreso Recaudado (5) | % Avances de Recaudación (5/3) | Diferencia (6=5-1)    |
|---|----------------------|------------------------------|----------------------------|-----------------------|-----------------------|--------------------------------|-----------------------|
| 1 IMPUESTOS   | 29,057.60            | 0.00                         | 29,057.60                  | 15,282.50             | 15,282.50             | 100.00                         | -13,775.10            |
| 2 CUOTAS Y APORTACIONES DE SEGURIDAD SOCIAL           | 0.00                 | 0.00                         | 0.00                       | 0.00                  | 0.00                  | 0.00                           | 0.00                  |
| 3 CONTRIBUCIONES DE MEJORAS                           | 0.00                 | 0.00                         | 0.00                       | 0.00                  | 0.00                  | 0.00                           | 0.00                  |
| 4 DERECHOS  | 91,806.00            | 0.00                         | 91,806.00                  | 61,164.00             | 61,164.00             | 100.00                         | -30,642.00            |
| 5 PRODUCTOS   | 41,126.80            | 0.00                         | 41,126.80                  | 15,580.00             | 15,580.00             | 100.00                         | -25,546.80            |
| 6 APROVECHAMIENTOS                                    | 0.00                 | 0.00                         | 0.00                       | 0.00                  | 0.00                  | 0.00                           | -25,546.80            |
| 7 INGRESOS POR VENTAS DE BIENES Y SERVICIOS           | 0.00                 | 0.00                         | 0.00                       | 0.00                  | 0.00                  | 0.00                           | 0.00                  |
| 8 PARTICIPACIONES Y APORTACIONES                      | 0.00                 | 0.00                         | 0.00                       | 0.00                  | 0.00                  | 0.00                           | 0.00                  |
| 9 TRANSFERENCIAS, ASIGNACIONES, SUBSIDIOS Y OTRAS AYU | 27,379,740.00        | 0.00                         | 27,379,740.00              | 10,038,894.05         | 10,038,894.05         | 100.00                         | -17,340,845.95        |
| 0 INGRESOS DERIVADOS DE FINANCIAMIENTOS               | 0.00                 | 0.00                         | 0.00                       | 0.00                  | 0.00                  | 0.00                           | 0.00                  |
| <b>TOTAL</b>  | <b>27,541,730.40</b> | <b>0.00</b>                  | <b>27,541,730.40</b>       | <b>10,137,000.55</b>  | <b>10,137,000.55</b>  | <b>100.00</b>                  | <b>-17,404,729.85</b> |

Bajo protesta de decir verdad declaramos que los Estados Financieros y sus notas, son razonablemente correctos y son responsabilidad del emisor.



PRESIDENCIA MUNICIPAL  
 H. AYUNTAMIENTO DE  
 SAN ANTONIO  
 CAÑADA, PUEBLA  
 PRESIDENTE MUNICIPAL  
 2018-2021

*[Signature]*

C. BERNABINO AQUINO BELENDEZ  
 PRESIDENTE MUNICIPAL



SECRETARÍA GENERAL  
 2018-2021  
 SAN ANTONIO  
 CAÑADA, PUEBLA

*[Signature]*

LIC. ELIAS BELENDEZ IGNACIO  
 SECRETARIO GENERAL

MUNICIPIO DE SAN ANTONIO CAÑADA PUEBLA  
RFC: MSA9302157R3  
ESTADO ANALÍTICO DE INGRESOS AL 31 DE MAYO DE 2019



C. JUAN FERRER GUSTO  
TESORERO MUNICIPAL



TESORERÍA  
MUNICIPAL  
2018-2021  
SAN ANTONIO  
CAÑADA, PUE.

MUNICIPIO DE SAN ANTONIO CAÑADA PUEBLA  
 RFC: MSA9302157R3  
 ESTADO ANALÍTICO DE INGRESOS AL 31 DE MAYO DE 2019

| Estado Analítico de Ingresos<br>por Fuente de Financiamiento | Ingreso<br>Estimado<br>(1) | Ampliaciones/<br>Reducciones<br>(2) | Ingreso<br>Modificado<br>(3=1+2) | Ingreso<br>Devengado<br>(4) | Ingreso<br>Recaudado<br>(5) | % Avance de<br>Recaudación<br>(5/3) | Diferencia<br>(6=5-1) |
|--|----------------------------|-------------------------------------|----------------------------------|-----------------------------|-----------------------------|-------------------------------------|-----------------------|
| <b>TRIBUTARIOS</b>   |                            |                                     |                                  |                             |                             |                                     |                       |
| Impuestos sobre los Ingresos                                 | 0.00                       | 0.00                                | 0.00                             | 0.00                        | 0.00                        | 0.00                                | 0.00                  |
| Impuestos sobre el patrimonio                                | 29,057.60                  | 0.00                                | 29,057.60                        | 15,282.50                   | 15,282.50                   | 100.00                              | -13,775.10            |
| Impuesto sobre la producción, el consumo y las transacciones | 0.00                       | 0.00                                | 0.00                             | 0.00                        | 0.00                        | 0.00                                | 0.00                  |
| Impuestos al comercio exterior                               | 0.00                       | 0.00                                | 0.00                             | 0.00                        | 0.00                        | 0.00                                | 0.00                  |
| Impuestos sobre nóminas y asimilables                        | 0.00                       | 0.00                                | 0.00                             | 0.00                        | 0.00                        | 0.00                                | 0.00                  |
| Impuestos ecológicos   | 0.00                       | 0.00                                | 0.00                             | 0.00                        | 0.00                        | 0.00                                | 0.00                  |
| Accesorios   | 0.00                       | 0.00                                | 0.00                             | 0.00                        | 0.00                        | 0.00                                | 0.00                  |
| Otros Impuestos  | 0.00                       | 0.00                                | 0.00                             | 0.00                        | 0.00                        | 0.00                                | 0.00                  |
| <b>SUBTOTAL TRIBUTARIOS</b>                                  | <b>29,057.60</b>           | <b>0.00</b>                         | <b>29,057.60</b>                 | <b>15,282.50</b>            | <b>15,282.50</b>            | <b>100.00</b>                       | <b>-13,775.10</b>     |
| <b>NO TRIBUTARIOS</b>  |                            |                                     |                                  |                             |                             |                                     |                       |
| <b>I DERECHOS</b>  |                            |                                     |                                  |                             |                             |                                     |                       |
| II PRODUCTOS   | 91,806.00                  | 0.00                                | 91,806.00                        | 61,164.00                   | 61,164.00                   | 100.00                              | -30,642.00            |
| III APROVECHAMIENTOS   | 41,126.80                  | 0.00                                | 41,126.80                        | 15,580.00                   | 15,580.00                   | 100.00                              | -25,546.80            |
| IV CONTRIBUCIONES DE MEJORAS                                 | 0.00                       | 0.00                                | 0.00                             | 6,080.00                    | 6,080.00                    | 100.00                              | 6,080.00              |
| V CUOTAS Y APORTACIONES DE SEGURIDAD SOCIAL                  | 0.00                       | 0.00                                | 0.00                             | 0.00                        | 0.00                        | 0.00                                | 0.00                  |
| VI INGRESOS POR VENTA DE BIENES Y SERVICIOS                  | 0.00                       | 0.00                                | 0.00                             | 0.00                        | 0.00                        | 0.00                                | 0.00                  |
| VII PARTICIPACIONES Y APORTACIONES                           | 0.00                       | 0.00                                | 0.00                             | 0.00                        | 0.00                        | 0.00                                | 0.00                  |
| VIII TRANSFERENCIAS, ASIGNACIONES, SUBSIDIOS Y OTRAS AVU     | 27,379,740.00              | 0.00                                | 27,379,740.00                    | 10,038,894.05               | 10,038,894.05               | 100.00                              | -17,340,845.95        |
| IX INGRESOS DERIVADOS DE FINANCIAMIENTOS                     | 0.00                       | 0.00                                | 0.00                             | 0.00                        | 0.00                        | 0.00                                | 0.00                  |
| <b>SUBTOTAL NO TRIBUTARIOS</b>                               | <b>27,512,672.80</b>       | <b>0.00</b>                         | <b>27,512,672.80</b>             | <b>10,121,718.05</b>        | <b>10,121,718.05</b>        | <b>100.00</b>                       | <b>-17,390,954.75</b> |
| <b>TOTAL</b>   | <b>27,541,730.40</b>       | <b>0.00</b>                         | <b>27,541,730.40</b>             | <b>10,137,000.55</b>        | <b>10,137,000.55</b>        | <b>100.00</b>                       | <b>-17,404,729.85</b> |

Bajo protesta de decir verdad declaramos que los Estados Financieros y sus notas, son razonablemente correctos y son responsabilidad del emisor.

MUNICIPIO DE SAN ANTONIO CAÑADA PUEBLA  
RFC: MSA9302157R3  
ESTADO ANALÍTICO DE INGRESOS AL 31 DE MAYO DE 2019



PRESIDENCIA MUNICIPAL  
H. AYUNTAMIENTO DE  
SAN ANTONIO  
CAÑADA, PUEBLA  
PRESIDENTE  
MUNICIPAL  
2018-2021

C. BERNARDINO AQUINO BELENDEZ  
PRESIDENTE MUNICIPAL

LIC. ELIAS BELENDEZ IGNACIO  
SECRETARÍA GENERAL



SECRETARÍA  
GENERAL  
2018-2021  
SAN ANTONIO  
CAÑADA, PUE.

C. JUAN TELLEZ JUSTO  
TESORERO MUNICIPAL



TESORERÍA  
MUNICIPAL  
2018-2021  
SAN ANTONIO  
CAÑADA, PUE.

MUNICIPIO DE SAN ANTONIO CAÑADA PUEBLA

RFC: MSA9302157R3

ESTADO ANALÍTICO DEL EJERCICIO DEL PRESUPUESTO DE EGRESOS  
 CLASIFICACIÓN POR OBJETO DEL GASTO (CAPÍTULO Y CONCEPTO)  
 AL 31 DE MAYO DE 2019

| Ejercicio del Presupuesto | Egreso Aprobado (1) | Ampliaciones/Reducciones (2) | Egreso Modificado (3=1+2) | Egreso Comprometido (4) | Egreso Devengado (5) | Egreso Ejercido (6) | Egreso Pagado (7) | Subejercicio (8=3-5) |
|---------------------------|---------------------|------------------------------|---------------------------|-------------------------|----------------------|---------------------|-------------------|----------------------|
| 1                         |                     |                              |                           |                         |                      |                     |                   |                      |
|                           |                     |                              |                           |                         |                      |                     |                   |                      |
|                           |                     |                              |                           |                         |                      |                     |                   |                      |
| 11                        | 5,443,906.37        | 0.00                         | 5,443,906.37              | 2,059,020.70            | 2,047,347.50         | 2,047,347.50        | 2,047,347.50      | 3,396,558.87         |
|                           |                     |                              |                           |                         |                      |                     |                   |                      |
| 12                        | 3,545,459.77        | 0.00                         | 3,545,459.77              | 1,556,802.10            | 1,549,320.10         | 1,549,320.10        | 1,549,320.10      | 1,996,139.67         |
|                           |                     |                              |                           |                         |                      |                     |                   |                      |
| 13                        | 0.00                | 0.00                         | 0.00                      | 0.00                    | 0.00                 | 0.00                | 0.00              | 0.00                 |
| 14                        | 1,898,446.60        | 0.00                         | 1,898,446.60              | 502,218.60              | 498,027.40           | 498,027.40          | 498,027.40        | 1,400,419.20         |
| 15                        | 0.00                | 0.00                         | 0.00                      | 0.00                    | 0.00                 | 0.00                | 0.00              | 0.00                 |
| 16                        | 0.00                | 0.00                         | 0.00                      | 0.00                    | 0.00                 | 0.00                | 0.00              | 0.00                 |
| 17                        | 0.00                | 0.00                         | 0.00                      | 0.00                    | 0.00                 | 0.00                | 0.00              | 0.00                 |
| 2                         | 0.00                | 0.00                         | 0.00                      | 0.00                    | 0.00                 | 0.00                | 0.00              | 0.00                 |
| 21                        | 1,795,300.00        | 0.00                         | 1,795,300.00              | 596,257.16              | 596,257.16           | 596,257.16          | 596,257.16        | 1,199,042.84         |
|                           |                     |                              |                           |                         |                      |                     |                   |                      |
| 22                        | 392,300.00          | 0.00                         | 392,300.00                | 148,811.19              | 148,811.19           | 148,811.19          | 148,811.19        | 243,488.81           |
|                           |                     |                              |                           |                         |                      |                     |                   |                      |
| 23                        | 63,000.00           | 0.00                         | 63,000.00                 | 22,174.07               | 22,174.07            | 22,174.07           | 22,174.07         | 40,825.93            |
| 24                        | 0.00                | 0.00                         | 0.00                      | 0.00                    | 0.00                 | 0.00                | 0.00              | 0.00                 |
|                           |                     |                              |                           |                         |                      |                     |                   |                      |
| 25                        | 165,000.00          | 0.00                         | 165,000.00                | 34,156.19               | 34,156.19            | 34,156.19           | 34,156.19         | 130,843.81           |
|                           |                     |                              |                           |                         |                      |                     |                   |                      |
| 26                        | 5,000.00            | 0.00                         | 5,000.00                  | 0.00                    | 0.00                 | 0.00                | 0.00              | 5,000.00             |
| 27                        | 890,000.00          | 0.00                         | 890,000.00                | 315,800.47              | 315,800.47           | 315,800.47          | 315,800.47        | 574,199.53           |
|                           |                     |                              |                           |                         |                      |                     |                   |                      |
| 28                        | 55,000.00           | 0.00                         | 55,000.00                 | 17,266.60               | 17,266.60            | 17,266.60           | 17,266.60         | 37,733.40            |
|                           |                     |                              |                           |                         |                      |                     |                   |                      |
| 29                        | 15,000.00           | 0.00                         | 15,000.00                 | 255.20                  | 255.20               | 255.20              | 255.20            | 14,744.80            |
|                           |                     |                              |                           |                         |                      |                     |                   |                      |
|                           | 210,000.00          | 0.00                         | 210,000.00                | 57,793.44               | 57,793.44            | 57,793.44           | 57,793.44         | 152,206.56           |
| 3                         | 2,943,275.28        | 0.00                         | 2,943,275.28              | 1,421,892.22            | 1,421,892.22         | 1,421,892.22        | 1,421,892.22      | 1,521,383.06         |
|                           |                     |                              |                           |                         |                      |                     |                   |                      |
| 31                        | 1,050,000.00        | 0.00                         | 1,050,000.00              | 519,909.92              | 519,909.92           | 519,909.92          | 519,909.92        | 530,090.08           |
| 32                        | 70,000.00           | 0.00                         | 70,000.00                 | 19,640.00               | 19,640.00            | 19,640.00           | 19,640.00         | 50,360.00            |
| 33                        | 528,427.28          | 0.00                         | 528,427.28                | 227,572.00              | 227,572.00           | 227,572.00          | 227,572.00        | 300,855.28           |
|                           |                     |                              |                           |                         |                      |                     |                   |                      |
| 34                        | 17,000.00           | 0.00                         | 17,000.00                 | 20,917.74               | 20,917.74            | 20,917.74           | 20,917.74         | -3,917.74            |



MUNICIPIO DE SAN ANTONIO CAÑADA PUEBLA  
RFC: MSA9302157R3

ESTADO ANALÍTICO DEL EJERCICIO DEL PRESUPUESTO DE EGRESOS  
CLASIFICACIÓN POR OBJETO DEL GASTO (CAPÍTULO Y CONCEPTO)  
AL 31 DE MAYO DE 2019

| Ejercicio del Presupuesto | Egreso Aprobado (1)  | Ampliaciones/Reducciones (2) | Egreso Modificado (3=1+2) | Egreso Comprometido (4) | Egreso Devengado (5) | Egreso Ejercido (6) | Egreso Pagado (7) | Subejercicio (8=3-5) |
|---------------------------|--|------------------------------|---------------------------|-------------------------|----------------------|---------------------|-------------------|----------------------|
| 35                        | 462,900.00   | 0.00                         | 462,900.00                | 137,224.99              | 137,224.99           | 137,224.99          | 137,224.99        | 325,675.01           |
|                           | SERVICIOS DE INSTALACIÓN, REPARACIÓN, MANTENIMIENTO Y CONSERVACIÓN |                              |                           |                         |                      |                     |                   |                      |
| 36                        | 78,000.00  | 0.00                         | 78,000.00                 | 29,541.00               | 29,541.00            | 29,541.00           | 29,541.00         | 48,459.00            |
|                           | SERVICIOS DE COMUNICACIÓN SOCIAL Y PUBLICIDAD                      |                              |                           |                         |                      |                     |                   |                      |
| 37                        | 74,048.00  | 0.00                         | 74,048.00                 | 83,995.40               | 83,995.40            | 83,995.40           | 83,995.40         | -9,947.40            |
| 38                        | 647,900.00   | 0.00                         | 647,900.00                | 352,345.17              | 352,345.17           | 352,345.17          | 352,345.17        | 295,554.83           |
| 39                        | 15,000.00  | 0.00                         | 15,000.00                 | 30,746.00               | 30,746.00            | 30,746.00           | 30,746.00         | -15,746.00           |
| 4                         | 1,856,218.99   | 0.00                         | 1,856,218.99              | 851,891.91              | 851,891.91           | 851,891.91          | 851,891.91        | 1,004,327.08         |
|                           | TRANSFERENCIAS, ASIGNACIONES, SUBSIDIOS Y OTRAS AYUDAS             |                              |                           |                         |                      |                     |                   |                      |
| 41                        | 0.00   | 0.00                         | 0.00                      | 0.00                    | 0.00                 | 0.00                | 0.00              | 0.00                 |
|                           | TRANSFERENCIAS INTERNAS Y ASIGNACIONES AL SECTOR PÚBLICO           |                              |                           |                         |                      |                     |                   |                      |
| 42                        | 0.00   | 0.00                         | 0.00                      | 0.00                    | 0.00                 | 0.00                | 0.00              | 0.00                 |
|                           | TRANSFERENCIAS AL RESTO DEL SECTOR PÚBLICO                         |                              |                           |                         |                      |                     |                   |                      |
| 43                        | 0.00   | 0.00                         | 0.00                      | 0.00                    | 0.00                 | 0.00                | 0.00              | 0.00                 |
|                           | SUBSIDIOS Y SUBVENCIONES   |                              |                           |                         |                      |                     |                   |                      |
| 44                        | 1,856,218.99   | 0.00                         | 1,856,218.99              | 851,891.91              | 851,891.91           | 851,891.91          | 851,891.91        | 1,004,327.08         |
| 45                        | 0.00   | 0.00                         | 0.00                      | 0.00                    | 0.00                 | 0.00                | 0.00              | 0.00                 |
|                           | AYUDAS SOCIALES  |                              |                           |                         |                      |                     |                   |                      |
| 46                        | 0.00   | 0.00                         | 0.00                      | 0.00                    | 0.00                 | 0.00                | 0.00              | 0.00                 |
|                           | PENSIONES Y JUBILACIONES   |                              |                           |                         |                      |                     |                   |                      |
| 47                        | 0.00   | 0.00                         | 0.00                      | 0.00                    | 0.00                 | 0.00                | 0.00              | 0.00                 |
|                           | TRANSFERENCIAS A FIDEICOMISOS, MANDATOS Y OTROS ANÁLOGOS           |                              |                           |                         |                      |                     |                   |                      |
| 48                        | 0.00   | 0.00                         | 0.00                      | 0.00                    | 0.00                 | 0.00                | 0.00              | 0.00                 |
|                           | TRANSFERENCIAS A LA SEGURIDAD SOCIAL                               |                              |                           |                         |                      |                     |                   |                      |
| 49                        | 0.00   | 0.00                         | 0.00                      | 0.00                    | 0.00                 | 0.00                | 0.00              | 0.00                 |
|                           | DONATIVOS  |                              |                           |                         |                      |                     |                   |                      |
| 5                         | 1,109,456.44   | 0.00                         | 1,109,456.44              | 5,750.00                | 5,750.00             | 5,750.00            | 5,750.00          | 1,103,706.44         |
|                           | TRANSFERENCIAS AL EXTERIOR   |                              |                           |                         |                      |                     |                   |                      |
| 51                        | 0.00   | 0.00                         | 0.00                      | 0.00                    | 0.00                 | 0.00                | 0.00              | 0.00                 |
|                           | BIENES MUEBLES, INMUEBLES E INTANGIBLES                            |                              |                           |                         |                      |                     |                   |                      |
| 52                        | 0.00   | 0.00                         | 0.00                      | 0.00                    | 0.00                 | 0.00                | 0.00              | 0.00                 |
|                           | MOBILIARIO Y EQUIPO DE ADMINISTRACIÓN                              |                              |                           |                         |                      |                     |                   |                      |
| 53                        | 0.00   | 0.00                         | 0.00                      | 0.00                    | 0.00                 | 0.00                | 0.00              | 0.00                 |
|                           | MOBILIARIO Y EQUIPO EDUCACIONAL Y RECREATIVO                       |                              |                           |                         |                      |                     |                   |                      |
| 54                        | 600,000.00   | 0.00                         | 600,000.00                | 0.00                    | 0.00                 | 0.00                | 0.00              | 0.00                 |
|                           | EQUIPO E INSTRUMENTAL MÉDICO Y DE LABORATORIO                      |                              |                           |                         |                      |                     |                   |                      |
| 55                        | 59,456.44  | 0.00                         | 59,456.44                 | 0.00                    | 0.00                 | 0.00                | 0.00              | 0.00                 |
|                           | VEHÍCULOS Y EQUIPO DE TRANSPORTE                                   |                              |                           |                         |                      |                     |                   |                      |
| 56                        | 450,000.00   | 0.00                         | 450,000.00                | 0.00                    | 0.00                 | 0.00                | 0.00              | 0.00                 |
|                           | EQUIPO DE DEFENSA Y SEGURIDAD                                      |                              |                           |                         |                      |                     |                   |                      |
| 57                        | 0.00   | 0.00                         | 0.00                      | 0.00                    | 0.00                 | 0.00                | 0.00              | 0.00                 |
|                           | MAQUINARIA, OTROS EQUIPOS Y HERRAMIENTAS                           |                              |                           |                         |                      |                     |                   |                      |
| 58                        | 0.00   | 0.00                         | 0.00                      | 0.00                    | 0.00                 | 0.00                | 0.00              | 0.00                 |
|                           | ACTIVOS BIOLÓGICOS   |                              |                           |                         |                      |                     |                   |                      |
| 59                        | 0.00   | 0.00                         | 0.00                      | 0.00                    | 0.00                 | 0.00                | 0.00              | 0.00                 |
|                           | BIENES INMUEBLES   |                              |                           |                         |                      |                     |                   |                      |
| 6                         | 13,909,792.31  | 0.00                         | 13,909,792.31             | 0.00                    | 0.00                 | 0.00                | 0.00              | 13,909,792.31        |
|                           | ACTIVOS INTANGIBLES  |                              |                           |                         |                      |                     |                   |                      |
| 61                        | 13,909,792.31  | 0.00                         | 13,909,792.31             | 0.00                    | 0.00                 | 0.00                | 0.00              | 13,909,792.31        |
|                           | INVERSIÓN PÚBLICA  |                              |                           |                         |                      |                     |                   |                      |
|                           | OBRA PÚBLICA EN BIENES DE DOMINIO                                  |                              |                           |                         |                      |                     |                   |                      |


MUNICIPIO DE SAN ANTONIO CAÑADA PUEBLA  
 RFC: MSA9302157R3  
 ESTADO ANALÍTICO DEL EJERCICIO DEL PRESUPUESTO DE EGRESOS  
 CLASIFICACIÓN POR OBJETO DEL GASTO (CAPÍTULO Y CONCEPTO)  
 AL 31 DE MAYO DE 2019


| Ejercicio del Presupuesto | Egreso Aprobado (1) | Ampliaciones/Reducciones (2) | Egreso Modificado (3=1+2) | Egreso Comprometido (4) | Egreso Devengado (5) | Egreso Ejercido (6) | Egreso Pagado (7) | Subejercicio (8=3-5) |
|---------------------------|---------------------|------------------------------|---------------------------|-------------------------|----------------------|---------------------|-------------------|----------------------|
| 62                        | 0.00                | 0.00                         | 0.00                      | 0.00                    | 0.00                 | 0.00                | 0.00              | 0.00                 |
| 63                        | 0.00                | 0.00                         | 0.00                      | 0.00                    | 0.00                 | 0.00                | 0.00              | 0.00                 |
| 7                         | 0.00                | 0.00                         | 0.00                      | 0.00                    | 0.00                 | 0.00                | 0.00              | 0.00                 |
| 71                        | 0.00                | 0.00                         | 0.00                      | 0.00                    | 0.00                 | 0.00                | 0.00              | 0.00                 |
| 72                        | 0.00                | 0.00                         | 0.00                      | 0.00                    | 0.00                 | 0.00                | 0.00              | 0.00                 |
| 73                        | 0.00                | 0.00                         | 0.00                      | 0.00                    | 0.00                 | 0.00                | 0.00              | 0.00                 |
| 74                        | 0.00                | 0.00                         | 0.00                      | 0.00                    | 0.00                 | 0.00                | 0.00              | 0.00                 |
| 75                        | 0.00                | 0.00                         | 0.00                      | 0.00                    | 0.00                 | 0.00                | 0.00              | 0.00                 |
| 76                        | 0.00                | 0.00                         | 0.00                      | 0.00                    | 0.00                 | 0.00                | 0.00              | 0.00                 |
| 79                        | 0.00                | 0.00                         | 0.00                      | 0.00                    | 0.00                 | 0.00                | 0.00              | 0.00                 |
| 8                         | 483,781.01          | 0.00                         | 483,781.01                | 1,677,171.35            | 1,677,171.35         | 1,677,171.35        | 1,677,171.35      | -1,193,390.34        |
| 81                        | 0.00                | 0.00                         | 0.00                      | 1,677,171.35            | 1,677,171.35         | 1,677,171.35        | 1,677,171.35      | -1,677,171.35        |
| 83                        | 0.00                | 0.00                         | 0.00                      | 0.00                    | 0.00                 | 0.00                | 0.00              | 0.00                 |
| 85                        | 483,781.01          | 0.00                         | 483,781.01                | 0.00                    | 0.00                 | 0.00                | 0.00              | 0.00                 |
| 9                         | 0.00                | 0.00                         | 0.00                      | 0.00                    | 0.00                 | 0.00                | 0.00              | 483,781.01           |
| 91                        | 0.00                | 0.00                         | 0.00                      | 0.00                    | 0.00                 | 0.00                | 0.00              | 0.00                 |
| 92                        | 0.00                | 0.00                         | 0.00                      | 0.00                    | 0.00                 | 0.00                | 0.00              | 0.00                 |
| 93                        | 0.00                | 0.00                         | 0.00                      | 0.00                    | 0.00                 | 0.00                | 0.00              | 0.00                 |
| 94                        | 0.00                | 0.00                         | 0.00                      | 0.00                    | 0.00                 | 0.00                | 0.00              | 0.00                 |
| 95                        | 0.00                | 0.00                         | 0.00                      | 0.00                    | 0.00                 | 0.00                | 0.00              | 0.00                 |
| 96                        | 0.00                | 0.00                         | 0.00                      | 0.00                    | 0.00                 | 0.00                | 0.00              | 0.00                 |
| 99                        | 0.00                | 0.00                         | 0.00                      | 0.00                    | 0.00                 | 0.00                | 0.00              | 0.00                 |
| TOTAL                     | 27,541,730.40       | 0.00                         | 27,541,730.40             | 6,611,983.34            | 6,600,310.14         | 6,600,310.14        | 6,600,309.20      | 20,941,420.26        |


Bajo protesta de decir verdad declaro que los Estados Financieros y sus notas,


MUNICIPIO DE SAN ANTONIO CAÑADA PUEBLA  
RFC: MSA9302157R3  
ESTADO ANALÍTICO DEL EJERCICIO DEL PRESUPUESTO DE EGRESOS  
CLASIFICACIÓN POR OBJETO DEL GASTO (CAPÍTULO Y CONCEPTO)  
AL 31 DE MAYO DE 2019

son razonablemente correctos y son responsabilidad del emisor.

  
BERNARDINO AQUINO BELENDEZ  
PRESIDENTE MUNICIPAL

  
LIC. ELIAS BELENDEZ IGNACIO  
SECRETARIO GENERAL

  
PRESIDENCIA MUNICIPAL  
AYUNTAMIENTO DE  
SAN ANTONIO  
CAÑADA, PUEBLA  
PRESIDENTE  
MUNICIPAL  
2018-2021

  
SECRETARÍA  
GENERAL  
2018-2021  
SAN ANTONIO  
CAÑADA, PUE.

JUAN TELLEZ JUSTO  
TESORERO MUNICIPAL

  
TESORERÍA  
MUNICIPAL  
2018-2021  
SAN ANTONIO  
CAÑADA, PUE.

MUNICIPIO DE SAN ANTONIO CAÑADA PUEBLA  
 RFC: MSA9302157R3  
 ESTADO ANALÍTICO DEL EJERCICIO DEL PRESUPUESTO DE EGRESOS  
 CLASIFICACIÓN ECONÓMICA (POR TIPO DE GASTO)  
 AL 31 DE MAYO DE 2019

| Ejercicio del Presupuesto                           | Egreso Aprobado (1)  | Ampliaciones/Reducciones (2) | Egreso Modificado (3=1+2) | Egreso Comprometido (4) | Egreso Devengado (5) | Egreso Ejercido (6) | Egreso Pagado (7)   | Subejercicio (8=3-5) |
|---|----------------------|------------------------------|---------------------------|-------------------------|----------------------|---------------------|---------------------|----------------------|
| 1 GASTO CORRIENTE                                   | 12,522,481.65        | 0.00                         | 12,522,481.65             | 6,606,233.34            | 6,594,560.14         | 6,594,560.14        | 6,594,559.20        | 5,927,921.51         |
| 2 GASTO DE CAPITAL                                  | 15,019,248.75        | 0.00                         | 15,019,248.75             | 5,750.00                | 5,750.00             | 5,750.00            | 5,750.00            | 15,013,498.75        |
| 3 AMORTIZACIÓN DE LA DEUDA Y DISMINUCIÓN DE PASIVOS | 0.00                 | 0.00                         | 0.00                      | 0.00                    | 0.00                 | 0.00                | 0.00                | 0.00                 |
| <b>TOTAL</b>  | <b>27,541,730.40</b> | <b>0.00</b>                  | <b>27,541,730.40</b>      | <b>6,611,983.34</b>     | <b>6,600,310.14</b>  | <b>6,600,310.14</b> | <b>6,600,309.20</b> | <b>20,941,420.26</b> |

Bajo protesta de decir verdad declaramos que los Estados Financieros y sus anexos son razonablemente correctos y son responsabilidad del emisor.



H. AYUNTAMIENTO DE  
 SAN ANTONIO  
 CAÑADA, PUEBLA  
 PRESIDENTE  
 MUNICIPAL  
 2018-2021

C. BERNARDINO AQUINO BELENDEZ  
 PRESIDENTE MUNICIPAL

LIC. ELIAS BELENDEZ IGNACIO  
 SECRETARIO GENERAL

SECRETARÍA  
 GENERAL  
 2018-2021  
 SAN ANTONIO  
 CAÑADA, PUE.

C. JUAN TELLEZ JUSTO  
 TESORERO MUNICIPAL



TESORERÍA  
 MUNICIPAL  
 2018-2021  
 SAN ANTONIO  
 CAÑADA, PUE.



MUNICIPIO DE SAN ANTONIO CAÑADA PUEBLA  
 RFC: MS9302157R3  
 ESTADO ANALÍTICO DEL EJERCICIO DEL PRESUPUESTO DE EGRESOS  
 CLASIFICACIÓN ADMINISTRATIVA  
 AL 31 DE MAYO DE 2019

| Ejercicio del Presupuesto | Egreso Aprobado (1) | Ampliaciones/Reducciones (2) | Egreso Modificado (3=1+2) | Egreso Comprometido (4) | Egreso Devengado (5) | Egreso Ejercido (6) | Egreso Pagado (7) | Subejercicio (8=3-5) |
|---------------------------|---------------------|------------------------------|---------------------------|-------------------------|----------------------|---------------------|-------------------|----------------------|
| 000                       | 0.00                | 0.00                         | 0.00                      | 0.00                    | 0.00                 | 0.00                | 0.00              | 0.00                 |
| 01                        | 12,088,700.64       | 0.00                         | 12,088,700.64             | 6,611,983.34            | 6,600,310.14         | 6,600,310.14        | 6,600,309.20      | 5,488,390.50         |
| 02                        | 0.00                | 0.00                         | 0.00                      | 0.00                    | 0.00                 | 0.00                | 0.00              | 0.00                 |
| 03                        | 0.00                | 0.00                         | 0.00                      | 0.00                    | 0.00                 | 0.00                | 0.00              | 0.00                 |
| 04                        | 0.00                | 0.00                         | 0.00                      | 0.00                    | 0.00                 | 0.00                | 0.00              | 0.00                 |
| 05                        | 0.00                | 0.00                         | 0.00                      | 0.00                    | 0.00                 | 0.00                | 0.00              | 0.00                 |
| 06                        | 0.00                | 0.00                         | 0.00                      | 0.00                    | 0.00                 | 0.00                | 0.00              | 0.00                 |
| 07                        | 15,453,029.76       | 0.00                         | 15,453,029.76             | 0.00                    | 0.00                 | 0.00                | 0.00              | 15,453,029.76        |
| 08                        | 0.00                | 0.00                         | 0.00                      | 0.00                    | 0.00                 | 0.00                | 0.00              | 0.00                 |
| 09                        | 0.00                | 0.00                         | 0.00                      | 0.00                    | 0.00                 | 0.00                | 0.00              | 0.00                 |
| 10                        | 0.00                | 0.00                         | 0.00                      | 0.00                    | 0.00                 | 0.00                | 0.00              | 0.00                 |
| 11                        | 0.00                | 0.00                         | 0.00                      | 0.00                    | 0.00                 | 0.00                | 0.00              | 0.00                 |
| 13                        | 0.00                | 0.00                         | 0.00                      | 0.00                    | 0.00                 | 0.00                | 0.00              | 0.00                 |
| 14                        | 0.00                | 0.00                         | 0.00                      | 0.00                    | 0.00                 | 0.00                | 0.00              | 0.00                 |
| 15                        | 0.00                | 0.00                         | 0.00                      | 0.00                    | 0.00                 | 0.00                | 0.00              | 0.00                 |
| 16                        | 0.00                | 0.00                         | 0.00                      | 0.00                    | 0.00                 | 0.00                | 0.00              | 0.00                 |
| 17                        | 0.00                | 0.00                         | 0.00                      | 0.00                    | 0.00                 | 0.00                | 0.00              | 0.00                 |
| 18                        | 0.00                | 0.00                         | 0.00                      | 0.00                    | 0.00                 | 0.00                | 0.00              | 0.00                 |
| 19                        | 0.00                | 0.00                         | 0.00                      | 0.00                    | 0.00                 | 0.00                | 0.00              | 0.00                 |
| TOTAL                     | 27,541,730.40       | 0.00                         | 27,541,730.40             | 6,611,983.34            | 6,600,310.14         | 6,600,310.14        | 6,600,309.20      | 20,941,420.26        |

ESTADOS UNIDOS MEXICANOS  
 PRESIDENCIA MUNICIPAL  
 H. AYUNTAMIENTO DE C. BERNARDO MAGUINO BELENDEZ  
 SAN ANTONIO CAÑADA, PUEBLA  
 PRESIDENTE MUNICIPAL  
 2018-2021

ESTADOS UNIDOS MEXICANOS  
 SECRETARÍA GENERAL  
 LIC. ELIAS BELENDEZ IGNACIO  
 SECRETARIO GENERAL  
 2018-2021  
 SAN ANTONIO CAÑADA, PUE.

ESTADOS UNIDOS MEXICANOS  
 TESORERÍA MUNICIPAL  
 TESORERO MUNICIPAL  
 C. JUAN TELLEZ JUSTO  
 2018-2021  
 SAN ANTONIO CAÑADA, PUE.

son razonablemente correctos y son responsabilidad del emisor.



MUNICIPIO DE SAN ANTONIO CAÑADA PUEBLA  
 RFC: MSA9302157R3  
 ESTADO ANALÍTICO DEL EJERCICIO DEL PRESUPUESTO DE EGRESOS  
 CLASIFICACIÓN FUNCIONAL (FINALIDAD Y FUNCIÓN)  
 AL 31 DE MAYO DE 2019

| Ejercicio del Presupuesto                                 | Egreso Aprobado (1) | Ampliaciones/Reducciones (2) | Egreso Modificado (3=1+2) | Egreso Comprometido (4) | Egreso Devengado (5) | Egreso Ejercido (6) | Egreso Pagado (7) | Subejercicio (8=3-5) |
|---|---------------------|------------------------------|---------------------------|-------------------------|----------------------|---------------------|-------------------|----------------------|
| 1 GOBIERNO  | 14,342,991.15       | 0.00                         | 14,342,991.15             | 1,643,813.11            | 1,643,813.11         | 1,643,813.11        | 1,643,812.27      | 12,699,178.04        |
| 11 LEGISLACION  | 0.00                | 0.00                         | 0.00                      | 0.00                    | 0.00                 | 0.00                | 0.00              | 0.00                 |
| 12 JUSTICIA   | 0.00                | 0.00                         | 0.00                      | 0.00                    | 0.00                 | 0.00                | 0.00              | 0.00                 |
| 13 COORDINACION DE LA POLITICA DE GOBIERNO                | 0.00                | 0.00                         | 0.00                      | 0.00                    | 0.00                 | 0.00                | 0.00              | 0.00                 |
| 14 RELACIONES EXTERIORES                                  | 0.00                | 0.00                         | 0.00                      | 0.00                    | 0.00                 | 0.00                | 0.00              | 0.00                 |
| 15 ASUNTOS FINANCIEROS Y HACENDARIOS                      | 13,709,210.14       | 0.00                         | 13,709,210.14             | 1,596,417.47            | 1,596,417.47         | 1,596,417.47        | 1,596,416.53      | 12,112,792.67        |
| 16 SEGURIDAD NACIONAL                                     | 0.00                | 0.00                         | 0.00                      | 0.00                    | 0.00                 | 0.00                | 0.00              | 0.00                 |
| 17 ASUNTOS DE ORDEN PUBLICO Y DE SEGURIDAD INTERIOR       | 633,781.01          | 0.00                         | 633,781.01                | 47,395.64               | 47,395.64            | 47,395.64           | 47,395.64         | 566,385.37           |
| 18 OTROS SERVICIOS GENERALES                              | 0.00                | 0.00                         | 0.00                      | 0.00                    | 0.00                 | 0.00                | 0.00              | 0.00                 |
| 2 DESARROLLO SOCIAL                                       | 13,198,739.25       | 0.00                         | 13,198,739.25             | 4,968,170.23            | 4,956,497.03         | 4,956,497.03        | 4,956,497.03      | 8,242,242.22         |
| 21 PROTECCION AMBIENTAL                                   | 0.00                | 0.00                         | 0.00                      | 0.00                    | 0.00                 | 0.00                | 0.00              | 0.00                 |
| 22 VIVIENDA Y SERVICIOS A LA COMUNIDAD                    | 12,827,333.65       | 0.00                         | 12,827,333.65             | 4,887,676.89            | 4,876,003.69         | 4,876,003.69        | 4,876,003.69      | 7,951,329.96         |
| 23 SALUD  | 266,205.60          | 0.00                         | 266,205.60                | 14,358.25               | 14,358.25            | 14,358.25           | 14,358.25         | 251,847.35           |
| 24 RECREACION, CULTURA Y OTRAS MANIFESTACIONES SOCIALES   | 0.00                | 0.00                         | 0.00                      | 0.00                    | 0.00                 | 0.00                | 0.00              | 0.00                 |
| 25 EDUCACION  | 105,200.00          | 0.00                         | 105,200.00                | 66,135.09               | 66,135.09            | 66,135.09           | 66,135.09         | 39,064.91            |
| 26 PROTECCION SOCIAL                                      | 0.00                | 0.00                         | 0.00                      | 0.00                    | 0.00                 | 0.00                | 0.00              | 0.00                 |
| 27 OTROS ASUNTOS SOCIALES                                 | 0.00                | 0.00                         | 0.00                      | 0.00                    | 0.00                 | 0.00                | 0.00              | 0.00                 |
| 3 DESARROLLO ECONOMICO                                    | 0.00                | 0.00                         | 0.00                      | 0.00                    | 0.00                 | 0.00                | 0.00              | 0.00                 |
| 31 ASUNTOS ECONOMICOS, COMERCIALES Y LABORALES EN GENERAL | 0.00                | 0.00                         | 0.00                      | 0.00                    | 0.00                 | 0.00                | 0.00              | 0.00                 |
| 32 AGROPECUARIA, SILVICULTURA, PESCA Y CAZA               | 0.00                | 0.00                         | 0.00                      | 0.00                    | 0.00                 | 0.00                | 0.00              | 0.00                 |
| 33 COMBUSTIBLES Y ENERGIA                                 | 0.00                | 0.00                         | 0.00                      | 0.00                    | 0.00                 | 0.00                | 0.00              | 0.00                 |
| 34 MINERIA, MANUFACTURAS Y CONSTRUCCION                   | 0.00                | 0.00                         | 0.00                      | 0.00                    | 0.00                 | 0.00                | 0.00              | 0.00                 |
| 35 TRANSPORTE   | 0.00                | 0.00                         | 0.00                      | 0.00                    | 0.00                 | 0.00                | 0.00              | 0.00                 |
| 36 COMUNICACIONES   | 0.00                | 0.00                         | 0.00                      | 0.00                    | 0.00                 | 0.00                | 0.00              | 0.00                 |
| 37 TURISMO  | 0.00                | 0.00                         | 0.00                      | 0.00                    | 0.00                 | 0.00                | 0.00              | 0.00                 |
| 38 CIENCIA, TECNOLOGIA E INNOVACION                       | 0.00                | 0.00                         | 0.00                      | 0.00                    | 0.00                 | 0.00                | 0.00              | 0.00                 |
| 39 OTRAS INDUSTRIAS Y OTROS ASUNTOS ECONOMICOS            | 0.00                | 0.00                         | 0.00                      | 0.00                    | 0.00                 | 0.00                | 0.00              | 0.00                 |
| 4 OTRAS NO CLASIFICADAS EN FUNCIONES ANTERIORES           | 0.00                | 0.00                         | 0.00                      | 0.00                    | 0.00                 | 0.00                | 0.00              | 0.00                 |

MUNICIPIO DE SAN ANTONIO CAÑADA PUEBLA  
 RFC: MSA9302157R3  
 ESTADO ANALÍTICO DEL EJERCICIO DEL PRESUPUESTO DE EGRESOS  
 CLASIFICACIÓN FUNCIONAL (FINALIDAD Y FUNCIÓN)  
 AL 31 DE MAYO DE 2019

| Ejercicio del Presupuesto | Egreso Aprobado (1) | Ampliaciones/Reducciones (2) | Egreso Modificado (3=1+2) | Egreso Comprometido (4) | Egreso Devengado (5) | Egreso Ejercido (6) | Egreso Pagado (7) | Subejercicio (8=3-5) |
|---------------------------|---------------------|------------------------------|---------------------------|-------------------------|----------------------|---------------------|-------------------|----------------------|
| 41                        | 0.00                | 0.00                         | 0.00                      | 0.00                    | 0.00                 | 0.00                | 0.00              | 0.00                 |
| 42                        | 0.00                | 0.00                         | 0.00                      | 0.00                    | 0.00                 | 0.00                | 0.00              | 0.00                 |
| 43                        | 0.00                | 0.00                         | 0.00                      | 0.00                    | 0.00                 | 0.00                | 0.00              | 0.00                 |
| 44                        | 0.00                | 0.00                         | 0.00                      | 0.00                    | 0.00                 | 0.00                | 0.00              | 0.00                 |
| TOTAL                     | 27,541,730.40       | 0.00                         | 27,541,730.40             | 6,611,983.34            | 6,600,310.14         | 6,600,310.14        | 6,600,309.20      | 20,941,420.26        |

Bajo protesta de decir verdad declaramos que los Estados Financieros y sus notas, son razonablemente correctos y son responsabilidad del emisor.

 PRESIDENCIA MUNICIPAL  
 H. AYUNTAMIENTO DE C. BERNARDINO AQUINO BELENDEZ  
 SAN ANTONIO CAÑADA, PUEBLA  
 PRESIDENTE MUNICIPAL  
 2018-2021

  
 L.C. ELIAS BELENDEZ IGNACIO  
 SECRETARIO GENERAL  
 SECRETARÍA GENERAL  
 2018-2021  
 SAN ANTONIO CAÑADA, PUE.

 C. JUAN J. JUSTO  
 TESORERO MUNICIPAL  
 TESORERÍA MUNICIPAL  
 2018-2021  
 SAN ANTONIO CAÑADA, PUE.

MUNICIPIO DE SAN ANTONIO CAÑADA PUEBLA  
 RFC: MSA9302157R3  
 GASTO POR CATEGORÍA PROGRAMÁTICA  
 AL 31 DE MAYO DE 2019

| Concepto   | Egreso Aprobado (1) | Ampliaciones/Reducciones (2) | Egreso Modificado (3=1+2) | Egreso Comprometido (4) | Egreso Devengado (5) | Egreso Ejercido (6) | Egreso Pagado (7) | Subejercicio (8=3-5) |
|--|---------------------|------------------------------|---------------------------|-------------------------|----------------------|---------------------|-------------------|----------------------|
| Programas  |                     |                              |                           |                         |                      |                     |                   |                      |
| Subsidios  |                     |                              |                           |                         |                      |                     |                   |                      |
| Sector Social y Privado o Entidades Federativas y Municipios               |                     |                              |                           |                         |                      |                     |                   |                      |
| S  |                     |                              |                           |                         |                      |                     |                   |                      |
| U  |                     |                              |                           |                         |                      |                     |                   |                      |
| Sujección a Reglas de Operación  | 0.00                | 0.00                         | 0.00                      | 0.00                    | 0.00                 | 0.00                | 0.00              | 0.00                 |
| Otros Subsidios  | 0.00                | 0.00                         | 0.00                      | 0.00                    | 0.00                 | 0.00                | 0.00              | 0.00                 |
| Desempeño de las Funciones   |                     |                              |                           |                         |                      |                     |                   |                      |
| E  |                     |                              |                           |                         |                      |                     |                   |                      |
| Prestación de Servicios Públicos   | 27,541,730.40       | 0.00                         | 27,541,730.40             | 6,611,983.34            | 6,600,310.14         | 6,600,310.14        | 6,600,309.20      | 20,941,420.26        |
| B  |                     |                              |                           |                         |                      |                     |                   |                      |
| Provisión de Bienes Públicos   | 0.00                | 0.00                         | 0.00                      | 0.00                    | 0.00                 | 0.00                | 0.00              | 0.00                 |
| P  |                     |                              |                           |                         |                      |                     |                   |                      |
| Planificación, seguimiento y evaluación de políticas públicas              | 0.00                | 0.00                         | 0.00                      | 0.00                    | 0.00                 | 0.00                | 0.00              | 0.00                 |
| F  |                     |                              |                           |                         |                      |                     |                   |                      |
| Promoción y fomento  | 0.00                | 0.00                         | 0.00                      | 0.00                    | 0.00                 | 0.00                | 0.00              | 0.00                 |
| G  |                     |                              |                           |                         |                      |                     |                   |                      |
| Regulación y supervisión   | 0.00                | 0.00                         | 0.00                      | 0.00                    | 0.00                 | 0.00                | 0.00              | 0.00                 |
| A  |                     |                              |                           |                         |                      |                     |                   |                      |
| Funciones de las Fuerzas Armadas (Unicamente Gobierno Federal)             | 0.00                | 0.00                         | 0.00                      | 0.00                    | 0.00                 | 0.00                | 0.00              | 0.00                 |
| R  |                     |                              |                           |                         |                      |                     |                   |                      |
| Específicos  | 0.00                | 0.00                         | 0.00                      | 0.00                    | 0.00                 | 0.00                | 0.00              | 0.00                 |
| K  |                     |                              |                           |                         |                      |                     |                   |                      |
| Proyectos de Inversión   | 0.00                | 0.00                         | 0.00                      | 0.00                    | 0.00                 | 0.00                | 0.00              | 0.00                 |
| Administrativos y de Apoyo   |                     |                              |                           |                         |                      |                     |                   |                      |
| M  |                     |                              |                           |                         |                      |                     |                   |                      |
| Apoyo al proceso presupuestario y para mejorar la eficiencia institucional | 0.00                | 0.00                         | 0.00                      | 0.00                    | 0.00                 | 0.00                | 0.00              | 0.00                 |
| O  |                     |                              |                           |                         |                      |                     |                   |                      |
| Apoyo a la función pública y al mejoramiento de la gestión                 | 0.00                | 0.00                         | 0.00                      | 0.00                    | 0.00                 | 0.00                | 0.00              | 0.00                 |
| Operaciones ajenas   |                     |                              |                           |                         |                      |                     |                   |                      |
| W  |                     |                              |                           |                         |                      |                     |                   |                      |
| Operaciones ajenas   | 0.00                | 0.00                         | 0.00                      | 0.00                    | 0.00                 | 0.00                | 0.00              | 0.00                 |
| Compromisos  |                     |                              |                           |                         |                      |                     |                   |                      |
| L  |                     |                              |                           |                         |                      |                     |                   |                      |
| Obligaciones de cumplimiento de resolución jurisdiccional                  | 0.00                | 0.00                         | 0.00                      | 0.00                    | 0.00                 | 0.00                | 0.00              | 0.00                 |
| N  |                     |                              |                           |                         |                      |                     |                   |                      |
| Deanstres Naturales  | 0.00                | 0.00                         | 0.00                      | 0.00                    | 0.00                 | 0.00                | 0.00              | 0.00                 |
| Obligaciones   |                     |                              |                           |                         |                      |                     |                   |                      |
| J  |                     |                              |                           |                         |                      |                     |                   |                      |
| Pensiones y jubilaciones   | 0.00                | 0.00                         | 0.00                      | 0.00                    | 0.00                 | 0.00                | 0.00              | 0.00                 |
| I  |                     |                              |                           |                         |                      |                     |                   |                      |
| Aportaciones a la seguridad social   | 0.00                | 0.00                         | 0.00                      | 0.00                    | 0.00                 | 0.00                | 0.00              | 0.00                 |
| Y  |                     |                              |                           |                         |                      |                     |                   |                      |
| Aportaciones a fondos de estabilización                                    | 0.00                | 0.00                         | 0.00                      | 0.00                    | 0.00                 | 0.00                | 0.00              | 0.00                 |
| Z  |                     |                              |                           |                         |                      |                     |                   |                      |
| Aportaciones a fondos de inversión y reestructura de pensiones             | 0.00                | 0.00                         | 0.00                      | 0.00                    | 0.00                 | 0.00                | 0.00              | 0.00                 |
| Programas de Gasto Federalizado (Gobierno Federal): Gasto Federalizado     |                     |                              |                           |                         |                      |                     |                   |                      |
| I  |                     |                              |                           |                         |                      |                     |                   |                      |
| Programas de Gasto Federalizado  | 0.00                | 0.00                         | 0.00                      | 0.00                    | 0.00                 | 0.00                | 0.00              | 0.00                 |
| C Participaciones a entidades federativas y municipios                     |                     |                              |                           |                         |                      |                     |                   |                      |
| C  |                     |                              |                           |                         |                      |                     |                   |                      |
| Participaciones a entidades federativas y municipios                       | 0.00                | 0.00                         | 0.00                      | 0.00                    | 0.00                 | 0.00                | 0.00              | 0.00                 |

MUNICIPIO DE SAN ANTONIO CAÑADA PUEBLA  
 RFC: MS9302157R3  
 GASTO POR CATEGORÍA PROGRAMÁTICA  
 AL 31 DE MAYO DE 2019

| Concepto   | Egreso Aprobado (1)  | Ampliaciones/Reducciones (2) | Egreso Modificado (3=1+2) | Egreso Comprometido (4) | Egreso Devengado (5) | Egreso Ejercido (6) | Egreso Pagado (7)   | Subejercicio (8=3-5) |
|--|----------------------|------------------------------|---------------------------|-------------------------|----------------------|---------------------|---------------------|----------------------|
| D Costo financiero, deuda o apoyos a deudores y ahorradores de la banca anteriores | 0.00                 | 0.00                         | 0.00                      | 0.00                    | 0.00                 | 0.00                | 0.00                | 0.00                 |
| H Adeudos de ejercicios fiscales anteriores  | 0.00                 | 0.00                         | 0.00                      | 0.00                    | 0.00                 | 0.00                | 0.00                | 0.00                 |
| <b>TOTAL DEL GASTO</b>   | <b>27,541,730.40</b> | <b>0.00</b>                  | <b>27,541,730.40</b>      | <b>6,611,983.34</b>     | <b>6,600,310.14</b>  | <b>6,600,310.14</b> | <b>6,600,309.20</b> | <b>20,941,420.26</b> |

Bajo protesta de decir verdad declaramos que los Estados Financieros y sus notas, son razonablemente correctos y son responsabilidad del emisor.



PRESIDENCIA MUNICIPAL DE  
 H. AYUNTAMIENTO DE  
 SAN ANTONIO  
 CANADA, PUEBLA.  
**PRESIDENTE MUNICIPAL**  
 2018-2021

*[Signature]*

BERNARDINO AQUINO BELENDEZ  
 PRESIDENTE MUNICIPAL



SECRETARÍA GENERAL  
 2018-2021  
 SAN ANTONIO  
 CAÑADA, PUE.
   
  
 LIC. ELIAS BELENDEZ IGNACIO  
 SECRETARIO GENERAL

*[Signature]*



C. JUAN TELLEZ JUSTO  
 TESORERO MUNICIPAL



TESORERIA MUNICIPAL  
 2018-2021  
 SAN ANTONIO  
 CAÑADA, PUE.